

AVANT-GARDE DESIGN

DECORATIVE PROFILES

for your interior

MARDOM
DECOR



Autorami wizualizacji z użyciem produktów Mardom Decor są biura architektoniczne:

- OSOM Group www.osomgroup.pl

- Bluetarpan www.bluetarpan.com

- | | | | |
|--|--|---|--|
| <p>005 O firmie
About us
Über uns
О нас</p> | <p>022 Listwy przypodłogowe
Skirting
Sockelleisten
Плинтусы</p> | <p>052 Listwy oświetleniowe
Lighting mouldings
Lichtleisten
Профили для подсветки</p> | <p>081 Elementy dekoracyjne
Decorative elements
Zierelemente
Декоративные элементы</p> |
| <p>008 Legenda
Legend
Legende
Условные обозначения</p> | <p>030 Listwy ścienne
Wall mouldings
Wandprofile
Молдинги</p> | <p>058 Dekoracje
Decorative elements
Zierelemente
Орнаменты</p> | <p>083 Obramowania
Frames
Türumrandungen
Обрамление дверных проемов</p> |
| <p>009 Listwy elastyczne
Flexible mouldings
Flexible Leisten
Гибкие молдинги</p> | <p>032 Listwy ścienne gładkie
Plain wall mouldings
Flache wandleisten
Гладкие молдинги</p> | <p>060 Narożniki
Corners
Ecken mit Wandleisten
Угловые элементы</p> | <p>086 Aksesoria
Accessories
Zubehör
Аксессуары</p> |
| <p>010 Dlaczego warto wybrać listwy Mardom Decor?
Why choose Mardom Decor mouldings?
Warum Mardom Decor leisten wählen?
Почему выбирают молдинги Mardom Decor?</p> | <p>038 Listwy ścienne ornamentacyjne
Ornamented wall mouldings
Wandleisten mit ornamenten verziert
Орнаментированные молдинги</p> | <p>062 Rozety
Ceiling roses
Rosetten
Розетки</p> | <p>092 Materiały marketingowe
Marketing materials
Marketing-Materialien
Материалы для маркетинга</p> |
| <p>012 Vivid by Studio Rygalik</p> | <p>040 Listwy sufitowe
Cornice mouldings
Deckenleisten
Карнизы</p> | <p>065 Kolumny
Columns
Säulen
Колонны</p> | <p>096 Instrukcja montażu
Installation
Installation
Монтаж</p> |
| <p>014 Mardom Decor Atelier</p> | <p>042 Listwy sufitowe gładkie
Plain cornice mouldings
Flache deckenleisten
Карнизы гладкие</p> | <p>069 Półkolumny
Half Columns
Halbsäulen
Полуколонны</p> | <p>100 Informacje techniczne
Technical info
Technische Informationen
Техническая информация</p> |
| <p>016 Listwy karniszowe
Curtain profiles
Gardenleisten
Профили для штор</p> | <p>049 Listwy sufitowe ornamentacyjne
Ornamented cornice mouldings
Wandleisten mit ornamenten verziert
Карнизы орнаментированные</p> | <p>073 Pilastry
Pilasters
Pilaster
Пилястры</p> | <p>101 Spis produktów
Table of products
Produktliste
Список продуктов</p> |



1. B3025

2. MDD332

3. MDB169

4. MD094

PL

Mardom Decor to jedna z wiodących marek produkujących listwy dekoracyjne i sztukaterię. Produkty wykonane są z najwyższej jakości wodoodpornych materiałów, co gwarantuje perfekcyjny wygląd listew przez wiele lat. W asortymencie znajdują się setki wzorów, kreowanych we współpracy ze znanymi projektantami przemysłowymi. Tworzymy produkty dedykowane do wszystkich stylów wnętrzarskich – od minimalizmu i prostych form, do bogatych, klasycznych zdobień. Produkty Mardom Decor cieszą się uznaniem klientów - właśnie dlatego, zostały nagrodzone w wielu prestiżowych konkursach branżowych.

DE

Mardom Decor ist einer der führenden Markenhersteller von dekorativen und besonders schönen Stuckelementen. Unsere Produkte werden aus den hochwertigsten Materialien hergestellt und sind gegen Wasser resistent. Dies garantiert die perfekte Optik über viele Jahre. Das Sortiment umfasst Hunderte von Designs, die in Zusammenarbeit mit namenhaften und renommierten Designern entstanden sind. Wir entwickeln Produkte für alle Einrichtungsstile - vom Minimalismus und einfachen Formen bis hin zu reichen und klassischen Dekorationen. Die Produkte von Mardom Decor werden von den Kunden geschätzt, weshalb sie bei vielen renommierten Branchenwettbewerben auch ausgezeichnet werden.

EN


Mardom Decor is one of the leading brands producing decorative mouldings and stuccowork. The products are made of the highest quality waterproof materials, which guarantees the perfect appearance of the mouldings for many years. The assortment includes hundreds of designs, created in cooperation with renown industrial designers. We create products dedicated to all interior styles - from minimalism and simple forms to rich, classic decorations. Mardom Decor products are appreciated by customers, which is why they have been awarded in many prestigious industry competitions.

RU

Mardom Decor является одним из ведущих брендов, производящих декоративные молдинги и лепнину. Продукция изготовлена из высококачественных водостойких материалов, что гарантирует идеальный внешний вид профилей в течение многих лет. Ассортимент включает в себя сотни дизайнов, разработанных в сотрудничестве с известными промышленными дизайнерами. Мы создаем изделия, соответствующие всем интерьерным стилям - от минимализма и простых форм до богатых, классических украшений. Изделия Mardom Decor высоко ценятся клиентами, поэтому они были отмечены наградами на многих престижных отраслевых конкурсах.



reddot award 2016
winner



2 RODZAJE MATERIAŁÓW

2 TYPES OF MATERIALS | 2 ARTEN VON MATERIALIEN | 2 ТИПА МАТЕРИАЛОВ

- PL** Produkty Mardom Decor wykonywane są z 2 rodzajów materiału: Polyforce® oraz Profoam®. Każdy z nich ma swoje cechy i zastosowanie, ale łączy je jedno. Oba są wodoodporne i będą służyć Ci przez wiele lat.
- EN** Mardom Decor products are made of 2 types of material: Polyforce® and Profoam®. Each of them has its own characteristics and uses, but they have one thing in common. Both are waterproof and will serve you for many years.
- DE** Mardom Decor Produkte bestehen aus 2 verschiedenen Materialarten: Polyforce® und Profoam®. Jeder von ihnen hat seine eigenen Eigenschaften bei Nutzung und Verwendung, aber eines haben sie gemeinsam. Sie sind wasserdicht und werden Dir viele Jahre lang dienen.
- RU** Изделия Mardom Decor изготавливаются из двух типов материалов: Polyforce® и Profoam®. Каждый из них имеет свои особенности и использование, но у них есть одна общая черта. Оба водостойкие и прослужат вам долгие годы.

Materiał Material Material материал	Trwałość Durability Langlebigkeit долговечность	Gęstość Density Dichte Плотность	Ciężkość Weight Gewicht Вес	Wodoodporność Waterproof Wasserfest Водостойкий	Pokryty farbą podkładową Primed Vorgrundiert Загрунтованный	Możliwość podświetlenia LED Dedicated for LED Für LED geeignet Предназначен для светодиодной подсветки	Długość listwy Length Länge длина
PolyForce®	●●●●●	●●●●●	●●●●●	●●●●●	✓	✓	200 cm*
ProFoam®	●●●●○	●●●○○	●●●○○	●●●●●	✓	✓	240 cm

*Niektóre listwy karniszowe wykonane są z Polyforce i mają długość 240 cm. Zobacz na stronie 20.

*Some mouldings for curtain rails are made of Polyforce and are 240 cm long. See page 20.

*Einige der Leisten sind aus Polyforce gefertigt und haben eine Länge von 240 cm. Siehe Seite 20.

*Некоторые профили для маскировки шторных систем изготовлены из материала Polyforce и имеют длину 240 см. Смотрите страницу 20.



- PL** Pod zdjęciem każdego produktu znajdziesz informację z jakiego materiału jest wykonany.
- EN** Under the photo of each product you will find information about the material of its making.
- DE** Unter den Produktfotos finden Sie jeweils die Information, aus welchem Material das Produkt besteht.
- RU** Под фотографией каждого товара вы найдете информацию о материале, из которого он изготовлен.

2 RODZAJE WYKOŃCZEŃ LISTEW PRZYPODŁOGOWYCH

2 TYPES OF SKIRTING FINISHES | 2 MÖGLICHKEITEN VON ANSTRICHEN | 2 ТИПА ОТДЕЛКИ ПЛИНТУСОВ

MARDOM
DECOR Premium®

- PL** Listwy przypodłogowe Mardom Decor występują w dwóch wykończeniach - standardowym matowym oraz ekskluzywnym satynowym. Mardom Decor Premium to kolekcja satynowych, wodoodpornych listew przypodłogowych, które nie wymagają malowania. Pokryte są ekskluzywną powłoką, która nadaje listwom satynowe wykończenie, idealną gładkość i śnieżną biel. Ich montaż polega tylko na przyklejeniu listwy do ściany - bez konieczności późniejszego malowania ich farbą. Listwy Mardom Decor Premium są wodoodporne, dzięki czemu możesz stosować je w łazience i kuchni. Oprócz najwyższej trwałości i funkcjonalności, listwy zachwycają pięknym wyglądem. To najwyższy poziom w wykańczaniu wnętrz. Listwy Mardom Decor Premium oznaczane są symbolem „P” np. „MD234P” (zobacz na stronach 24-28).
- EN** Mardom Decor skirting boards come in two finishes – the standard matte and the exclusive satin. Mardom Decor Premium is a collection of satin, water-resistant skirting boards that do not require painting. They are finished with exclusive coating that gives the boards satin look, perfect smoothness and snow whiteness. Their fixture consists merely of sticking the board to the wall – with no subsequent painting needed. Mardom Decor Premium skirting boards are water-resistant, making them suitable for use in bathroom or kitchen. Adding to its exceptional durability and functionality, the product impresses with its beautiful looks. This is the premium level of interior decoration. Mardom Decor Premium boards are designated with the “P” symbol, e.g. “MD234P” (see pages 24-28).
- DE** Die Sockelleisten von Mardom Decor sind in zwei Varianten erhältlich. Zum einen in Standard matt weiß vorgrundiert und zum anderen in der Premiumqualität. Mardom Decor Premium besitzt eine fertig lackierte, satinierte, weiße, wasserfeste Beschichtung. Somit ist keine Endlackierung notwendig. Die Oberfläche ist extrem glatt und schneeweiß im Farbton. Das heißt die Sockelleisten müssen nur montiert/geklebt werden und der Arbeitsgang „Endlackierung“ entfällt. Mardom Decor Premium ist wasserfest und somit für alle Nassräume geeignet. Kein Aufquellen wie bei herkömmlichen MDF-Produkten! Das hochwertige Erscheinungsbild, sowie die Funktionalität vereint diese Innovation zur höchsten Stufe im Premiumsektor der Raumgestaltung. Mardom Decor Premium Leisten sind mit dem Symbol „P“ gekennzeichnet. Z.B.: MD234P (siehe Seiten 24-28).
- RU** Плинтусы Mardom Decor доступны в двух вариантах финишной отделки: стандартная матовая и эксклюзивная атласная. Mardom Decor Premium — это коллекция атласных, водостойких плинтусов, не требующих покраски. Они покрыты эксклюзивным лаковым покрытием, которое придает плинтусам атласный внешний вид, идеальную гладкость и белоснежность. Для установки их нужно просто приклеить к стене – без последующей окраски. Плинтусы Mardom Decor Premium водостойки, поэтому их можно использовать в ванной комнате и на кухне. В дополнение к наивысшей прочности и функциональности, изделия впечатляют своей красотой и роскошным внешним видом. Это высочайший уровень внутренней отделки. Продукты премиум-класса Mardom Decor Premium отмечены литерой «P», например „MD234P” (см. Стр. 24-28).

Rodzaj wykończenia Type of finish Art der Fertigstellung Вариант отделки	Luksusowy wygląd Luxurious appearance Luxuriöses Erscheinungsbild Роскошный внешний вид	Malowanie Painting Lackierung Окраска	Maskowanie łączeń Finishing joints Endverbindungen Заделка стыков
Mat Mat Matt Матовый	●●●○○	Sugerujemy pomalowanie listwy dowolną farbą na bazie wody. We suggest painting the skirting board with any water-based paint. Wir empfehlen, die Leisten mit einer wasserbasierten Farbe zu lackieren. Мы предлагаем окрашивать плинтус любой краской на водной основе.	Użyj kleju Mardom Decor Fix Extra (s. 90). Use Mardom Decor Fix Extra adhesive (see page 90). Verwenden Sie den Kleber Mardom Decor Fix Extra (siehe Seite 90). Используйте клей Mardom Decor Fix Extra (см. Стр. 90).
Satyna Satin Satin Атласный (сатин)	●●●●●	Nadaje się do bezpośredniego montażu. Suitable for direct installation. Geeignet für direkte Montage. Подходит для непосредственной установки.	Użyj lakieru Mardom Decor Premium (s. 90). Use Mardom Decor Premium lacquer (see page 90). Verwenden Sie den Lack Mardom Decor Premium (siehe Seite 90). Используйте лак Mardom Decor Premium (см. Стр. 90).

PL

PolyForce®

Produkty wykonane z PolyForce® - bardzo trwałego, ekologicznego materiału o wysokiej gęstości, odpornego na uszkodzenia mechaniczne.

ProFoam®

Produkty wykonane z Profoam® - twardego i jednocześnie lekkiego materiału o gęstości umożliwiającej tworzenie ostrych i głębokich zdobień.

SupremeSatin®

Na specjalne życzenie, listwy podłogowe są dodatkowo pokrywane ekskluzywnym lakierem SupremeSatin®, zapewniającym satynową głębię, śnieżną biel i idealną gładkość.



Produkt pokryty primerem, o właściwościach wygładzających i ułatwiających przyjęcie farby.

Flex

Produkt dostępny w wersji elastycznej, przeznaczony do stosowania na półokrągłych lub nierównych ścianach. Listwy podłogowe Flex mają długość 200 cm. Listwy ścienne oraz sufitowe Flex mierzą 240 cm.

LED

Produkt dedykowany do stosowania z oświetleniem LED. Dla idealnego efektu zalecamy oklejenie listwy oświetleniowej od wewnętrznej strony taśmą aluminiową Mardom Decor Alu Tape.

ScratchShield®

Listwy przypodłogowe poddawane są wielu codziennym wyzwaniom. Doskonale to wiemy. Właśnie dlatego, opracowaliśmy innowacyjną technologię ScratchShield, która polega na ekstremalnym utwardzeniu listwy przypodłogowej. Różnica jest ogromna i zauważalna przy próbie zarysowania listwy ostrym narzędziem. Twardość listew z technologią ScratchShield jest o 24% większa niż standardowych listew. Pomiar twardości wykonywany jest twardościomierzem i wyrażony w skali Shore'a.

EN

Products made of PolyForce® – a very durable, ecological material with high density and resistance to mechanical damage.

Products made of Profoam® - a hard yet lightweight material with a density enabling the creation of sharp and deep adornments.

On special request, the product is additionally coated with exclusive SupremeSatin® lacquer, providing satin depth, snow white and perfect smoothness. It is easy to remove any impurities from the coating.

The product is covered with a primer, making it smooth and allowing easy absorption of paint.

Product available in the flexible version, intended for use on half-rounded or uneven walls. The Flex skirting boards have a length of 200 cm. The Flex panel mouldings and cornice mouldings have a length of 240 cm.

Product designed for use with LED lighting. For a perfect effect, we recommend gluing lighting moulding on the inside with Mardom Decor Alu Tape.

Skirting boards are subject to many daily challenges. We know this perfectly well. That's why we have developed the innovative ScratchShield technology, which consists in extremely hardening our skirting boards. The difference is huge and noticeable when trying to scratch the skirting board with a sharp tool. The hardness of skirting boards with ScratchShield technology is 24% higher than standard skirting boards. The hardness is measured with a hardness meter and expressed in Shore scale.

DE

Produkte aus PolyForce® - ein sehr langlebiges, umweltfreundliches Produkt mit hoher Dichte und Beständigkeit gegen mechanische Beschädigungen.

Produkte aus Profoam®- einem harten und dennoch leichten Material mit einer Dichte, das die Herstellung von scharfen und tiefen Ornamenten ermöglicht.

Auf besonderen Wunsch werden die Sockelleisten zusätzlich mit dem exklusiven Lack SupremeSatin® beschichtet, der für Satintiefe, schneeweißes Weiß und perfekte Geschmeidigkeit / Glätte sorgt.

Ein mit Grundierung beschichtetes Produkt mit Glättungs- und leichter Farbaufnahme-eigenschaft.

Das Produkt ist in flexibler Ausführung erhältlich und für den Einsatz an halbrunden oder unebenen Wänden vorgesehen. Die Flex-Sockelleisten haben eine Länge von 200 cm. Die Flex-Wand- und Deckenleisten haben eine Länge von 240 cm.

Dieses Produkt ist für den Einsatz mit LED-Beleuchtung vorgesehen. Für einen perfekten Effekt empfehlen wir, das Lichtband auf der Innenseite mit Mardom Decor Alu Tape anzubringen.

Sockelleisten sind einer täglichen hohen Belastung ausgesetzt. Ob es die neuen Staubsaugerroboter sind oder das normale alltägliche Säubern. Jeder kennt die Kratz- und Stoßspuren an den Fußleisten. Damit ist jetzt schluss! Mit der neuen und einzigartigen ScratchShield Technologie hat Mardom Decor eine extrem hochwertige und robuste Oberfläche geschaffen, welche jeder Beanspruchung stand hält. Die Kratzfestigkeit ist 24% höher als bei vergleichbaren Produkten! Die Härtemessung wird mit einem Härtemessgerät gemessen und in der Shore-Skala ermittelt.

RU

Изделие из PolyForce® - очень прочного, экологичного материала с высокой плотностью и устойчивостью к механическим повреждениям.

Изделие из ProFoam® - достаточно твердого и в то же время легкого материала с плотностью, позволяющей создание острых и глубоких орнаментов.

По специальному запросу, изделие дополнительно покрывается эксклюзивным лаком SupremeSatin®, что обеспечивает атласную глубину, белоснежность и идеальную гладкость. С покрытия легко удаляются любые загрязнения.

Изделие покрыто грунтовкой, что делает его гладким и позволяет легко наносить краску

Изделие доступно в гибкой версии, предназначено для использования на полукруглых или неровных стенах. Flex плинтусы имеют длину 200 см. Flex карнизы и молдинги имеют длину 240 см.

Изделие предназначено для использования со светодиодным освещением. Для идеального эффекта рекомендуем профиль, предназначенный для подсветки, оклеивать изнутри лентой Mardom Decor Alu Tape.

Плинтусы подвержены множеству ежедневных рисков царапин и вмятин. Мы это прекрасно знаем. Вот почему мы разработали инновационную технологию ScratchShield, которая заключается в чрезвычайном упрочнении поверхности наших плинтусов. Разница огромна и заметна при попытке поцарапать плинтус острым инструментом. Твердость плинтусов с технологией ScratchShield на 24% выше, чем у стандартных плинтусов. Твердость измеряется твердомером и выражается по шкале Шора.

listwy

E L A S T Y C Z N E

Flexible mouldings

Flexible Leisten

Гибкие молдинги



PL

Potrzebujesz zamontować listwę na półokrągłej ścianie? Nierówności uniemożliwiają Ci montaż prostej listwy? W takich sytuacjach najlepiej sprawdzą się listwy elastyczne. Wykonane są ze specjalnego, giętkiego tworzywa. Listwy malujemy dopiero po zamontowaniu, po to, aby uniknąć popękania powłoki farby.

EN

Do you need to install the moulding on a semicircular wall? Unevenness prevents you from installing a straight moulding? In such situations, flexible profiles are the best solution. They are made of a special, flexible material. The mouldings should be painted only after installation in order to avoid cracking of the paint coating.

DE

Möchten Sie die Sockelleiste an einer halbrunden Wand montieren? Unebenheiten verhindern, dass Sie eine einfache Sockelleiste anbringen können? In solchen Situationen sind flexible Sockelleisten die beste Lösung. Sie sind aus einem speziellen, flexiblen Material gefertigt. Die Sockelleisten sollten erst nach der Montage lackiert werden, um Risse in der Lackschicht zu vermeiden.

RU

Нужно установить молдинг на полукруглой стене? Неровность поверхности мешает вам установить прямой молдинг? В таких ситуациях гибкие профили являются лучшим решением. Они изготавливаются из специального гибкого материала. Молдинги следует окрашивать только после установки во избежание растрескивания лакокрасочного покрытия.

DLACZEGO WARTO WYBRAĆ LISTWY MARDOM DECOR?

WHY CHOOSE MARDOM DECOR MOULDINGS? | WARUM MARDOM DECOR LEISTEN WÄHLEN? | ПОЧЕМУ ВЫБИРАЮТ МОЛДИНГИ MARDOM DECOR?



ŁATWY MONTAŻ

EASE OF INSTALLATION | LEICHTE MONTAGE | Простота монтажа

PL

Produkty są łatwe w obróbce i montażu. Mardom Decor oferuje akcesoria dodatkowo ułatwiające ten proces (strona 88).

ENG

The products are easy to cut and install. Mardom Decor offers accessories that facilitate this process (page 88).

DE

Die Produkte sind einfach zu verarbeiten und zu montieren. Mardom Decor bietet zusätzlich auch das Zubehör, um diesen Prozess zu erleichtern (Seite 88).

RU

Изделия легко режутся и устанавливаются. Mardom Decor предлагает аксессуары, которые облегчают этот процесс (стр. 88).



POKRYTE PRIMEREM

COVERED WITH PRIMER | GRUNDIERT MIT EINEM PRIMER | Покрыты грунтовкой

PL

Wszystkie listwy pokryte są specjalnym, zabezpieczającym primerem, ułatwiającym absorpcję farby.

ENG

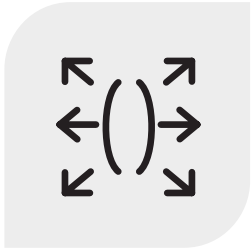
All mouldings are covered with a special protective primer, which facilitates paint absorption.

DE

Alle Leisten sind mit einer speziellen Schutzgrundierung versehen, die die Lackaufnahme erleichtert.

RU

Все молдинги покрыты специальной защитной грунтовкой, что облегчает нанесение и абсорбцию краски.



ODPORNE NA PĘCZNIENIE

SWELLING RESISTANCE | QUELLBESTÄNDIG | Устойчивы к набуханию

PL

Listwy Mardom Decor, w przeciwieństwie do listew wykonanych z MDF, nie ulegają odkształcaniu, rozwarstwianiu i pęcznieniu pod wpływem wilgoci.

ENG

Mardom Decor mouldings, unlike MDF products, do not undergo deformation, delamination and swelling under the influence of moisture.

DE

Produkte von Mardom Decor verformen sich nicht und quellen im Gegensatz von MDF Leisten auch unter dem Einfluss von Feuchtigkeit nicht auf.

RU

Молдинги Mardom Decor, в отличие от изделий из МДФ, не подвержены деформации, расслаиванию и разбуханию под воздействием влаги.



WODOODPORNE MATERIAŁY

WATERPROOF MATERIALS | WASSERDICHTE MATERIALIEN | Водостойкие материалы

PL

Produkty są wodoodporne, dlatego mogą być montowane w pomieszczeniach o podwyższonej wilgotności.

ENG

The products are waterproof, so they can be installed in rooms with increased humidity.

DE

Die Produkte sind wasserdicht, so dass sie in Räumen mit erhöhter Luftfeuchtigkeit eingesetzt werden können.

RU

Изделия водостойкие, поэтому они могут устанавливаться в помещениях с повышенной влажностью.



VIVID by TOMEK RYGALIK

PL

Kolekcja VIVID to najnowszy, autorski projekt jednego z najwybitniejszych projektantów przemysłowych - Tomka Rygalika. Kolekcja składa się z trzech listew o uniwersalnym zastosowaniu. Mogą być używane jako klasyczne listwy przypodłogowe, ścienne i sufitowe. Listwy pokryte są warstwą podkładową, dzięki czemu są idealnie gładkie i przygotowane na przyjęcie farby w różnych kolorach. Listwy mogą być również montowane pionowo - tworząc modne panele ścienne na kształt nowoczesnej boazerii.

ENG

The VIVID collection is the latest, original design of one of the most outstanding industrial designers - Tomek Rygalik. The collection consists of three universal profiles. They can be used as classic board, wall and ceiling mouldings. The mouldings are covered with a base layer, thanks to which they are perfectly smooth and ready to painting in different colors. Mouldings can also be mounted vertically - creating then fashionable wall panels in the shape of modern paneling.

DE

Die VIVID-Kollektion ist das neueste, originelle Design eines der herausragendsten Industriedesigner - Tomek Rygalik. Die Kollektion besteht aus drei universellen Profilleisten. Sie können als klassische Boden-, Wand- und Deckenleisten multifunktional eingesetzt werden. Die Profilleisten sind bereits grundiert, haben eine glatte Oberfläche und können individuell nach Wunsch überstrichen werden. Die Profilleisten können auch vertikal montiert werden - so entstehen modische Wandpaneele in Form von außergewöhnlichen Vertäfelungen.

RU

Коллекция VIVID - это новейший авторский проект одного из самых выдающихся промышленных дизайнеров - Томека Ригалика. Коллекция состоит из трех универсальных профилей. Их можно использовать как классические плинтусы, так и в качестве настенных молдингов и потолочных карнизов. Профили покрыты слоем грунтовки, благодаря чему их поверхность идеально гладкая и подготовлена к окрашиванию в разные цвета. Профили также можно устанавливать вертикально, создавая модные стеновые панели в современном стиле.

NEW



QL022

200 x 2 x 1 cm

PolyForce® 



NEW



QL023

200 x 4 x 1,9 cm

PolyForce® 



NEW



MD016

200 x 10 x 2,3 cm

PolyForce® *SupremeSatin*® 



013





MARDOM
DECOR

Atelier[®]

PL

Mardom Decor Atelier jest odpowiedzią na wyjątkowe potrzeby naszych klientów, dla których opracowujemy oryginalne i innowacyjne projekty. Elastycznie dostosowujemy się do indywidualnych wizji i oczekiwań, tworząc sztukaterię skrojoną na Twoją miarę. Masz pomysł na autorski kształt listwy? Chcesz pomalować listwę na dowolny kolor z wzornika NCS? Wykonamy to dla Ciebie!

DE

Mardom Decor Atelier ist die Antwort auf die außergewöhnlichen Anforderungen für Planer und Architekten. Sie planen individuelle und innovative Projekte und haben eine genaue Vorstellung wie Ihre Leisten aussehen sollen? Wir können Ihre Entwürfe auf Anfrage realisieren. Gerne lackieren wir ab einer bestimmten Menge Ihre Leisten in jedem beliebigen Farbton aus der NCS-Farbtonpalette.

EN

Mardom Decor Atelier responds to the individual needs of our customers for whom we develop original and innovative designs. We aim at adapting to the vision and expectations of the clients, creating stuccowork tailored to your needs. Do you have an idea for the original shape of the molding? Do you want to paint the molding in any color from the NCS palette? We will do it for you!

RU

Mardom Decor Ателье предназначено для удовлетворения индивидуальных потребностей наших клиентов, для которых мы разрабатываем оригинальные и инновационные дизайны. Мы адаптируемся к видению и ожиданиям клиентов, создавая лепной декор с учетом ваших пожеланий. У вас есть идея оригинальной формы молдинга? Хотите заводскую покраску молдинга в любой цвет из палитры NCS? Мы сделаем это для вас!

listwy

KARNISZOWE

Curtain Profiles | Gardinenleisten
| Профили для штор



1. QL116

2. MD003

3. MD095

LISTWY KARNISZOWE

listwy karniszowe

innovacyjne rozwiązanie ukrycia karniszy

Curtain profiles - innovative solution for curtain systems

Gardinenleisten - die innovative lösung für gardinen und dekovorhänge

Профили для штор - инновационное решение для маскировки шторных систем

PL

Mardom Decor jako pierwsza firma na rynku zaprojektowała i stworzyła kolekcję listew karniszowych, które stały się ulubionym produktem architektów, projektantów oraz klientów indywidualnych. Posiadamy największy na rynku wybór wzorów, dlatego liczymy, że u nas odnajdą Państwo produkt odpowiedni dla siebie.

ENG

Mardom Decor was the first to introduce curtain system solution in the World, which has become the top choice of architects, designers and private customers. In our offer we have the widest selection of products which will for sure fulfil your needs.

DE

Mardom Decor war das erste Unternehmen der Welt, das eine innovative Gardinen- und Vorhangsystemlösung für Fensterfronten einführte, welche von Architekten, Designern und Privatkunden bevorzugt wird. In unserem Angebot haben wir die größte Auswahl an Produkten, die mit Sicherheit auch Ihre Bedürfnisse erfüllen werden.

RU

Mardom Decor были первыми, кто представил решение для шторных систем, ставшее прекрасной возможностью для многих архитекторов, дизайнеров и частных клиентов по всему миру. Мы предлагаем вам широчайший выбор шторных профилей, среди которых, несомненно, найдется то, что нужно именно вам.

NA CZYM POLEGA UNIKATOWOŚĆ LISTEW KARNISZOWYCH?

WHAT'S UNIQUE ABOUT MARDOM DECOR CURTAIN PROFILES? | WAS IST DAS BESONDERE AN DEN GARDINEN- UND VORHANG STUCKPROFILEN VON MARDOM DECOR?
| В ЧЕМ УНИКАЛЬНОСТЬ ПРОФИЛЕЙ ДЛЯ ШТОР MARDOM DECOR?



OSZCZĘDNOŚĆ CZASU I OBNIŻENIE KOSZTÓW REMONTU

Reduction of time and cost during furnishing of interior
Die Reduzierung des zeit- und kostenaufwands bei der Innenausstattung von Innenräumen.
Экономия времени и снижение стоимости ремонта

PL

Montaż polega na docięciu listwy do określonego wymiaru oraz przyklejeniu jej do sufitu.

ENG

Easy to install by just cutting up to measure and gluing of the profile to the ceiling.

DE

Einfache Montage durch Zuschnitt auf Maß und Verklebung des Profils mit der Decke.

RU

Простота монтажа – нужно всего лишь выбрать (или отрезать) профиль необходимой длины и приклеить его к потолку.



ZASTOSOWANIE PRYWATNE I KOMERCYJNE

Private and commercial use
Private und kommerzielle Nutzung
Для частного и коммерческого использования

PL

Zróznicowaliśmy wielkość listew w taki sposób, aby sprawdzały się we wszystkich typach pomieszczeń - mieszkaniach, kamienicach, loftach, pokojach hotelowych.

ENG

Wide offer of products gives opportunities to use them in various interiors: residential, commercial.

DE

Das breite Angebot an Produkten gibt die Möglichkeit, sie in verschiedenen Innenräumen zu verwenden: z.B. in Wohn- und Geschäftsräumen, Arztpraxen oder Hotelzimmern.

RU

Широкий выбор размеров шторных профилей создает возможности для их использования в разнообразных интерьерах, как частных, так и коммерческих - квартирах, домах, лофтах, офисах, ресторанах и гостиничных номерах.

NA CZYM POLEGA UNIKATOWOŚĆ LISTEW KARNISZOWYCH?

WHAT'S UNIQUE ABOUT MARDOM DECOR CURTAIN PROFILES? | WAS IST DAS BESONDERE AN DEN GARDINEN- UND VORHANG STUCKPROFILIEN VON MARDOM DECOR?
| В ЧЕМ УНИКАЛЬНОСТЬ ПРОФИЛЕЙ ДЛЯ ШТОР MARDOM DECOR?



INNOWACYJNE ROZWIĄZANIE DLA OŚWIETLENIA LED

Innovative solution for led lighting
Innovative lösung für led-beleuchtung
Инновационное решение для led освещения



NAJWYŻSZA JAKOŚĆ

Highest quality
Höchste qualität
Гарантия качества

PL

Kształt listew pozwala na umieszczenie w specjalnie zaprojektowanej wnęce taśmy LED. Dzięki temu listwa łączy funkcję maskowania karnisza z oświetlaniem pomieszczenia.

ENG

Profiles have been designed to be equipped with LED strips which gives you nice ambient effect.

DE

Die Profile sind so konzipiert, dass sie mit LED-Streifen bestückt werden können, die einen angenehmen Wohlfühl-Effekt erzeugen.

RU

Профили имеют специальные места для размещения светодиодных лент, что позволяет добиться приятного эффекта светового акцента на шторах и мягкого освещения помещений.

PL

Użycie najwyższej jakości surowców przekłada się na gęstość i odporność listew. Listwy produkowane są w fabryce w Łodzi - dlatego czuwamy nad każdym etapem produkcyjnym, eliminując wady i nieprawidłowości.

ENG

Profiles are manufactured with highest quality standard and with use of best possible raw materials in our factory in Poland.

DE

Die Profile werden mit höchstem Qualitätsstandard und unter Verwendung bester Rohstoffe in unserem Werk in Lodz (Polen) hergestellt.

RU

Профили изготавливаются в соответствии с высочайшими стандартами качества на нашем заводе в городе Лодзь, Польша. Для их производства используется лучшее сырье от европейских производителей.

LISTWY KARNISZOWE

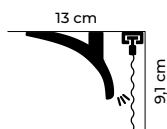
CURTAIN PROFILES | GARDINENLEISTEN | ПРОФИЛИ ДЛЯ ШТОП



QL011

200 x 9,1 x 13 cm

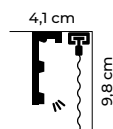
PolyForce® LED



QL026

240 x 9,8 x 4,1 cm


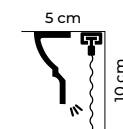
PolyForce® LED



QL066

240 x 10 x 5 cm

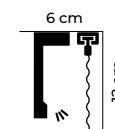
ProFoam® LED



QL116

240 x 12 x 6 cm

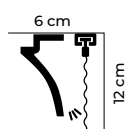
ProFoam® LED



QL076

240 x 12 x 6 cm

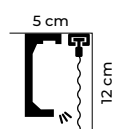
ProFoam® LED



QL046

240 x 12 x 5 cm

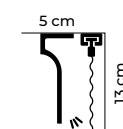
PolyForce® LED



QL086

240 x 13 x 5 cm

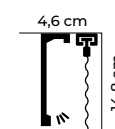
ProFoam® LED




QL036


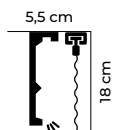
240 x 14,8 x 4,6 cm

PolyForce® LED

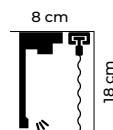




QL056
240 x 18 x 5,5 cm
PolyForce® LED



QL016
240 x 18 x 8 cm
ProFoam® LED



PL

Listwy karniszowe Mardom Decor mogą być stosowane z każdym typem karnisza.

ENG

The products may be used with different types of curtain hanging systems.

DE

Mardom Decor Gardinenblenden können für alle bereits vorhandenen Gardinenschienen verwendet werden.

RU

Шторные профили Mardom Decor можно использовать с карнизамии любого типа.



1. MDB135 2. QL016 3. MDC252 4. MDC252-11 5. MDD338 6. MDD312 7. MD020 8. D1511

listwy

PRZYPODŁOGOWE

Skirting | Sockelleisten | Плинтусы



1.

1. QS011

LISTWY PRZYPODŁOGOWE

niezbędny element każdego wnętrza

listwy przypodłogowe

Skirting | Sockelleisten | Плинтусы

PL

Listwy przypodłogowe to niezbędny element każdego wnętrza. Stanowią estetyczne wykończenie pomiędzy podłogą, a ścianą. Podczas wyboru, warto kierować się zarówno pięknym wyglądem listwy, jak i funkcjonalnością. Nasze listwy przypodłogowe wykonane są z niezwykle trwałego materiału PolyForce, dzięki czemu są odporne na uszkodzenia i działanie wody. Posiadają też specjalne przestrzenie na ukrycie przewodów i kabli. Listwy pokryte są primerem, który ułatwia rozprowadzanie i wchłanianie kolejnych warstw farby. Jeśli poszukujesz listwy gotowej do bezpośredniego montażu, wybierz produkt z kolekcji Mardom Decor Premium - pokryty ekskluzywnym, satynowym lakierem, niewymagającym malowania listwy farbą. Niektóre listwy przypodłogowe posiadają innowacyjną technologię ScratchShield, polegającą na ekstremalnym utwardzeniu listwy. Dzięki temu, listwy przypodłogowe Mardom Decor to najtrwalsze listwy przypodłogowe na rynku.

ENG

Skirting boards are an essential element of any interior. They create an aesthetic finish between the floor and the wall. When choosing a skirting board, it is worth taking into account both its appearance and functionality. Our skirting boards are made of extremely durable PolyForce material ensuring their resistance to damage and water. They also have special spaces for concealing wires and cables. The boards are treated with a primer, which facilitates the application and absorption of subsequent layers of paint. If you are looking for a skirting board for direct installation, choose a product from the Mardom Decor Premium collection - coated with an exclusive satin varnish, which does not require painting the board. Some skirting boards feature the innovative ScratchShield technology, which is based on extreme hardening of the board. As a result, Mardom Decor skirting boards are the most durable skirting boards on the market.

DE

Sockelleisten sind ein essenzieller Bestandteil und nicht mehr wegzudenken aus jedem Innenraum. Sie sind die ästhetische Vollendung zwischen Fußboden und Wand. Bei der Auswahl sollte man sich nicht nur nach dem Design, sondern auch nach der Funktionalität orientieren. Unsere Sockelleisten sind aus dem langlebigen Material PolyForce hergestellt. Dank diesem Material sind unsere Sockelleisten besonders widerstandsfähig gegen Beschädigungen und Feuchtigkeit. Sie besitzen auch zusätzlich einen Hohlraum zur Verdeckung von Leitungen und Kabel. Unsere Leisten sind bereits vorgrundiert, um das Auftragen der Endlackierung zu erleichtern. Sollten Sie eine montagefertige Leiste suchen, bieten wir in der Kollektion Mardom Decor Premium bereits die endlackierten Leisten an. Diese sind mit einem exklusiven und satinierten Lack beschichtet und eignen sich zur sofortigen Montage. Einige unserer Sockelleisten besitzen zusätzlich die innovative ScratchShield Technologie. Diese einzigartige innovative Technologie, die wir exklusiv bei Mardom Decor anbieten besitzen die höchste Kratzunempfindlichkeit am Markt.

RU

Плинтусы - обязательный элемент любого интерьера. Они обеспечивают эстетическое оформление места соединения между полом и стеной. При выборе следует руководствоваться как красивым внешним видом плинтуса, так и его функциональностью. Наши плинтусы изготовлены из чрезвычайно прочного материала PolyForce, что делает их устойчивыми к повреждениям и воздействию воды. Они также имеют специальные полости для скрытой проводки и кабелей. Плинтусы покрыты грунтовкой, которая облегчает равномерное нанесение и адгезию последующих слоев краски. Если вы ищете плинтусы, не требующие финишной отделки и готовые к монтажу, выберите продукт из коллекции Mardom Decor Premium - покрытый эксклюзивным атласным лаком, такой плинтус не требует последующей окраски. Наши плинтусы изготовлены в соответствии с инновационной технологией ScratchShield, которая заключается в формировании чрезвычайно твердого поверхностного слоя. Это делает плинтусы Mardom Decor самыми прочными плинтусами на рынке.


LISTWY PRZYPODŁOGOWE

SKIRTING | SOCKELLEISTEN | ПЛИНТУСЫ



MD235 (mat) | MD235P (satin)
200 x 1,8 x 1,8 cm

PolyForce® SupremeSatin®



QL021 (mat) | QL021P (satin)
200 x 2 x 2,5 cm


PolyForce® SupremeSatin®

ScratchShield®



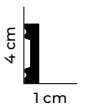
MD001 (mat) | MD001P (satin)
200 x 2,1 x 2,1 cm

PolyForce® SupremeSatin®



MD011 (mat) | MD011P (satin)
200 x 4 x 1 cm

PolyForce® SupremeSatin®



MD004 (mat) | MD004P (satin)
200 x 4,9 x 1,5 cm

PolyForce® SupremeSatin®



MD017 (mat) | MD017P (satin)
200 x 6,9 x 1,4 cm

PolyForce® SupremeSatin®



MD359 (mat) | MD359P (satin)
200 x 7 x 1,6 cm

PolyForce® SupremeSatin® Flex

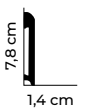
ScratchShield®



MD234 (mat) | MD234P (satin)
200 x 7,8 x 1,4 cm

PolyForce® SupremeSatin®

Flex ScratchShield®





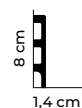
MD024 (mat) | MD024P (satin)
200 x 8 x 2,7 cm

PolyForce® SupremeSatin®
ScratchShield®



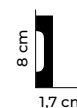
MD014 (mat) | MD014P (satin)
200 x 8 x 1,4 cm

PolyForce® SupremeSatin®
ScratchShield®



MD008 (mat) | MD008P (satin)
200 x 8 x 1,7 cm

PolyForce® SupremeSatin®
ScratchShield®



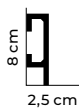
MD018 (mat) | MD018P (satin)
200 x 8 x 1,3 cm

PolyForce® SupremeSatin® Flex
ScratchShield®



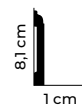
QL019 (mat) | QL019P (satin)
200 x 8 x 2,5 cm

PolyForce® SupremeSatin®
ScratchShield®



MD258 (mat) | MD258P (satin)
200 x 8,1 x 1 cm

PolyForce® SupremeSatin®




MD8300 (mat) | MD8300P (satin)
200 x 8,2 x 1,7 cm

PolyForce® SupremeSatin®

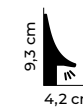


Dostępny klips montażowy
Assembly clip available
Erhältlicher Befestigungsclip
Доступная монтажная клипса




QL007 (mat) | QL007P (satin)
200 x 9,3 x 4,2 cm

PolyForce® SupremeSatin® LED



LISTWY PRZYPODŁOGOWE

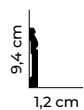
SKIRTING | SOCKELLEISTEN | ПЛИНТУСЫ



MD094 (mat) | MD094P (satin)
200 x 9,4 x 1,2 cm

PolyForce® SupremeSatin®

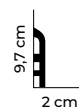
ScratchShield®



MD355 (mat) | MD355P (satin)
200 x 9,7 x 2 cm

PolyForce® SupremeSatin® Flex

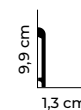
ScratchShield®



MD236 (mat) | MD236P (satin)
200 x 9,9 x 1,3 cm

PolyForce® SupremeSatin®

ScratchShield®



LightGuard®
QL019 + QL021 (mat)
| QL019P + QL021P (satin)
200 x 8 x 2,5 cm + 200 x 2 x 2,5 cm

PolyForce® SupremeSatin®

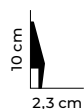
ScratchShield®



MD016 (mat) | MD016P (satin)
200 x 10 x 2,3 cm

PolyForce® SupremeSatin®

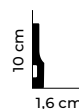
ScratchShield®



QS009 (mat) | QS009P (satin)
200 x 10 x 1,6 cm

PolyForce® SupremeSatin®


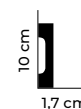
ScratchShield®



MD009 (mat) | MD009P (satin)
200 x 10 x 1,7 cm

PolyForce® SupremeSatin®

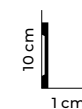
ScratchShield®



MD013 (mat) | MD013P (satin)
200 x 10 x 1 cm


PolyForce® SupremeSatin®

ScratchShield®






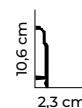
MD006 (mat) | MD006P (satin)
200 x 10,1 x 2,3 cm





Wymiary wnęki: 9 x 1,5 cm
Niche dimensions: 9 x 1,5 cm
Einbautiefe: 9 x 1,5 cm
Размеры углубления: 9 x 1,5 cm



MD363 (mat) | MD363P (satin)
200 x 10,6 x 2,3 cm



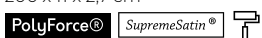
MD354 (mat) | MD354P (satin)
200 x 10,7 x 1,1 cm



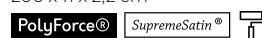
QS004 (mat) | QS004P (satin)
200 x 10,8 x 1,5 cm



MD025 (mat) | MD025P (satin)
200 x 11 x 2,7 cm



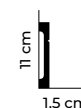
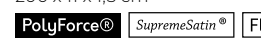
MD005 (mat) | MD005P (satin)
200 x 11 x 2,2 cm




Wymiary wnęki: 8,7 x 1,3 cm
Niche dimensions: 8,7 x 1,3 cm
Einbautiefe: 8,7 x 1,3 cm
Размеры углубления: 8,7 x 1,3 cm



MD356 (mat) | MD356P (satin)
200 x 11 x 1,5 cm



ScratchShield



MD358 (mat) | MD358P (satin)
200 x 11,7 x 1,4 cm



ScratchShield

LISTWY PRZYPODŁOGOWE

SKIRTING | SOCKELLEISTEN | ПЛИНТУСЫ



MD095 (mat) | MD095P (satin)
200 x 12 x 1,5 cm


PolyForce® SupremeSatin®

ScratchShield®



QS003 (mat) | QS003P (satin)
200 x 12,8 x 1,8 cm

PolyForce® SupremeSatin®



QS011 (mat) | QS011P (satin)
200 x 13,5 x 4 cm


PolyForce® SupremeSatin®



MD360 (mat) | MD360P (satin)
200 x 13,7 x 1,8 cm

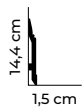
PolyForce® SupremeSatin® Flex

ScratchShield®



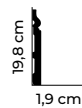
MD361 (mat) | MD361P (satin)
200 x 14,4 x 1,5 cm

PolyForce® SupremeSatin®



MD020 (mat) | MD020P (satin)
200 x 19,8 x 1,9 cm

PolyForce® SupremeSatin®





1. MDB137 2. MD325 3. MD002 4. MD003 5. MD360

listwy

ŚCIENNE

Wall mouldings | Wandprofile | Молдинги



1. MD003 2. MD325 3. MDD346 4. MDB117 5. MDB180 6. MD356

LISTWY ŚCIENNE

listwy ściennie

różnorodne dekoracje

Wall mouldings | Wandprofile | Молдинги

PL

Listwy ścienne służą do tworzenia różnorodnych dekoracji ściennych. Małe listwy najlepiej sprawdzą się w formie ramek i paneli ściennych. Większe profile będą odpowiednie do stworzenia odcień na ścianie. Listwy ścienne wykonane są z dwóch typów materiału: PolyForce oraz ProFoam. Listwy wykonane z PolyForce cechują się najwyższą odpornością na uszkodzenia. Tworzywo ProFoam daje możliwość tworzenia wyraźnych i głębokich zdobień. Wszystkie listwy są wodoodporne, dzięki czemu mogą być stosowane w łazienkach i kuchniach. W katalogu znajdziesz wiele inspiracji do wykorzystania listew ściennych w swoim domu.

ENG

Wall mouldings are used to create various wall decorations. Small mouldings will work best in the form of wall frames and panels. Larger mouldings will be suitable for separating sections of the wall. Wall mouldings are made of two types of material: PolyForce and ProFoam. Mouldings made of PolyForce are characterised by the highest resistance to damage. ProFoam offers the opportunity to create clear and deep-cut decorations. All mouldings are waterproof, making them suitable for use in bathrooms and kitchens. Our catalogue contains numerous inspiring ideas for using wall mouldings in your home.

DE

Unsere Wandleisten dienen zur vielfältigen Gestaltung verschiedenster Wanddekorationen. Kleine Leisten eignen sich vor allem zur Anfertigung von Rahmen und Wandpaneelen. Größere Profile eignen sich zur Höhenabtrennung an einer hohen Wand. Mardom Decor Wandleisten bestehen aus zwei Materialtypen: PolyForce und ProFoam. Leisten, die aus PolyForce angefertigt sind, zeichnen sich durch besondere Unempfindlichkeit gegen Stöße/Beschädigungen aus. ProFoam hingegen ermöglicht, klare und tiefe Verzierungen zu schaffen. Alle Leisten sind wasserabweisend und können somit auch in Bädern und Küchen verwendet werden. Im Katalog finden Sie einige Inspirationen zur Verwendung von Mardom Decor Wandleisten für Ihr Zuhause.

RU

Молдинги используются для создания разнообразных настенных украшений. Молдинги небольших размеров лучше всего подойдут для создания рамок и стеновых панелей. Большие молдинги подойдут для разделения стен на секции или зонирования пространства. Молдинги изготавливаются из двух типов материалов: PolyForce и ProFoam. Молдинги из PolyForce отличаются высочайшей прочностью и устойчивостью к повреждениям. Материал ProFoam обеспечивает возможность создания четких и глубоких рельефов на орнаментах. Все молдинги водостойки, поэтому их можно использовать в ваннных комнатах и кухнях. В каталоге вы найдете много вдохновляющих идей для применения молдингов в вашем доме.

LISTWY ŚCIENNE GŁADKIE

PLAIN WALL MOULDINGS | FLACHE WANDLEISTEN | ГЛАДКИЕ МОЛДИНГИ

**MDD316**

240 x 1,5 x 0,5 cm

ProFoam® 

0,5 cm

**MD010**

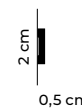
200 x 1,5 x 1,5 cm

PolyForce® 

1,5 cm

**MD012**

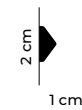
200 x 2 x 0,5 cm

PolyForce® 

0,5 cm

**NEW**
QL022

200 x 2 x 1 cm

PolyForce®  ScratchShield® 

1 cm

**MDD312**

240 x 2,2 x 0,9 cm

ProFoam®  Flex 

0,9 cm

**MD003**

200 x 2,2 x 1 cm

PolyForce®  ScratchShield® 

1 cm

**MDD413**

240 x 2,5 x 1,2 cm

ProFoam® 

1,2 cm

**NEW**
MD413

200 x 2,5 x 1,2 cm

PolyForce® 

1,2 cm



MDD318
240 x 3,3 x 1,5 cm
ProFoam®



MD255
200 x 3,9 x 2 cm
PolyForce® ScratchShield®



MD002
200 x 4 x 1,8 cm
PolyForce® ScratchShield®



NEW
QL023
200 x 4 x 1,9 cm
PolyForce®



MDD332
240 x 4,1 x 1,7 cm
ProFoam® Flex



MDD325
240 x 4,1 x 1,5 cm
ProFoam® Flex



NEW
MD325
200 x 4,1 x 1,5 cm
PolyForce® ScratchShield®



NEW
MD026
200 x 4,5 x 1,5 cm
PolyForce®



LISTWY ŚCIENNE GŁADKIE

PLAIN WALL MOULDINGS | FLACHE WANDLEISTEN | ГЛАДКИЕ МОЛДИНГИ



MD317
200 x 4,5 x 1,5 cm

PolyForce® 



MDD414
240 x 5,1 x 1,1 cm

ProFoam® Flex 



MDD314
240 x 5,2 x 1,7 cm

ProFoam® Flex 



MDD346
240 x 6,1 x 2,5 cm

ProFoam® Flex 



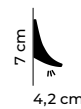
MDD308
240 x 6,5 x 2,1 cm

ProFoam® 



QL006
200 x 7 x 4,2 cm

PolyForce® LED 



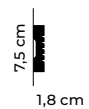
MD007
200 x 7,3 x 2,3 cm

PolyForce® ScratchShield® 



MDD412
240 x 7,5 x 1,8 cm

ProFoam® 





MDD351
240 x 7,6 x 2,5 cm



MD024
200 x 8 x 2,7 cm



QL019
200 x 8 x 2,5 cm




MDD338
240 x 8 x 2,1 cm



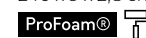
MDD339
240 x 8,1 x 1,9 cm



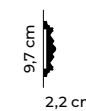
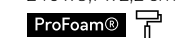
MDD311
240 x 8,5 x 2,5 cm



MDD305
240 x 9 x 2,8 cm



D1541
240 x 9,7 x 2,2 cm



LISTWY ŚCIENNE GŁADKIE

PLAIN WALL MOULDINGS | FLACHE WANDLEISTEN | ГЛАДКИЕ МОЛДИНГИ



QL017

200 x 10 x 2,5 cm

PolyForce® LED



2,5 cm



MD016

200 x 10 x 2,3 cm

PolyForce® LED

ScratchShield



2,3 cm



MDD334

240 x 10,1 x 3,3 cm

ProFoam®



3,3 cm



MDD345

240 x 10,2 x 2,4 cm

ProFoam® Flex



2,4 cm



MDD410

240 x 10,8 x 2 cm

ProFoam®



2 cm



MD025

200 x 11 x 2,7 cm

PolyForce® LED



2,7 cm



MDD356

240 x 11,4 x 2 cm

ProFoam®



2 cm



QS011

200 x 13,5 x 4 cm

PolyForce® LED



4 cm




MDD335
240 x 15,5 x 5,4 cm

ProFoam® 




MDD315
240 x 22 x 6,4 cm

ProFoam® 



MD237
200 x 3 x 3 cm

PolyForce® 



MDB123
240 x 4,1 x 4,1 cm

ProFoam® 




LISTWY ŚCIENNE ORNAMENTACYJNE

ORNAMENTED WALL MOULDINGS | WANDLEISTEN MIT ORNAMENTEN VERZIERT | ОРНАМЕНТИРОВАННЫЕ МОЛДИНГИ



MDC255
240 x 5 x 1,6 cm
ProFoam®



MDC252
240 x 5,4 x 2,3 cm
ProFoam® Flex



MDC258
240 x 5,4 x 2 cm
ProFoam® Flex



MDC239
240 x 7,5 x 1,5 cm
ProFoam® Flex



MDC217
240 x 7,8 x 1,3 cm
ProFoam® Flex



MDC250
240 x 8,1 x 2 cm
ProFoam® Flex



MDC236
240 x 12,8 x 1,4 cm
ProFoam® Flex





- 1. MDD345
- 2. MDD314
- 3. MD009
- 4. MD094

listwy

S U F I T O W E

Cornice mouldings | Deckenleisten | Карнизы



1. MDB158 2. MD255 3. MD009

LISTWY SUFITOWE

listwy sufitowe

całkowita odmiana wnętrza

Cornice mouldings | Deckenleisten | Карнизы

PL

Listwy sufitowe to element dekoracyjny, który może całkowicie odmienić Twoje wnętrze. Listwy wykonane są z lekkiego, ale bardzo trwałego tworzywa, które umożliwia montaż na wysokościach. W zależności od wielkości i stylu Twojego wnętrza, możesz wybierać spośród listew małych i dużych, oraz tych gładkich i ornamentacyjnych. Listwy pokryte są białą farbą podkładową, która stanowi wygładzającą bazę pod kolejne warstwy farby. Wnętrze ozdobione listwami sufitowymi daje efekt pomysłowości i dbałości o detale.

ENG

Cornice mouldings are a decorative feature that can completely change your interior. The mouldings are made of lightweight but very durable material, which makes it possible to install them at heights. Depending on the size and style of your interior, you can choose from small and large mouldings, as well as plain and ornamental ones. The mouldings are covered with a white primer, which is a smoothing base coat for subsequent layers of paint. The interior decorated with cornice mouldings gives the effect of creativity and attention to detail.

DE

Deckenleisten sind Dekorationselemente, welche den Innenraum komplett verändern können. Diese Leisten sind aus einem leichten, aber sehr langlebigem Material hergestellt, welches die Anbringung an der Decke erleichtert. Im Zusammenhang von Größe und Stil Ihres Innenraumes, können Sie aus einer Vielzahl von kleinen und großen, sowie glatten und mit Ornamenten versehenen Leisten wählen. Unsere Leisten sind weiß vorgrundiert, für den perfekten Endanstrich. Innenräume, welche mit Deckenleisten versehen sind, vermitteln den Eindruck von Kreativität und der Liebe zum Detail.

RU

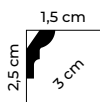
Карниз — это декоративный элемент, который может полностью изменить ваш интерьер. Карнизы изготовлены из легкого, но очень прочного полимера, который позволяет без особого труда устанавливать их на высоте. В зависимости от размера помещения и стиля вашего интерьера, вы можете выбрать маленькие или большие карнизы, а также гладкие либо орнаментированные. Карнизы покрыты белой грунтовкой, которая обеспечивает гладкую и надежную основу для нанесения последующих слоев краски. Интерьер, украшенный карнизами, создает впечатление креативности, родумности и внимания к деталям.

LISTWY SUFITOWE GŁADKIE

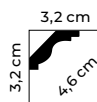
PLAIN CORNICE MOULDINGS | FLACHE DECKENLEISTEN | КАРНИЗЫ ГЛАДКИЕ



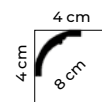
MDB180
240 x 2,5 x 1,5 cm
ProFoam® 



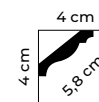
MDB135
240 x 3,2 x 3,2 cm
ProFoam®  Flex 



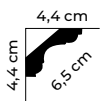
MDB136
240 x 4 x 4 cm
ProFoam®  Flex 



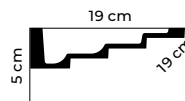
MDB172
240 x 4 x 4 cm
ProFoam®  Flex 



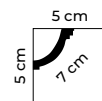
MDB112
240 x 4,4 x 4,4 cm
ProFoam®  Flex 



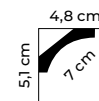
MDB130
240 x 5 x 19 cm
ProFoam® 



MDB063
240 x 5 x 5 cm
ProFoam® 

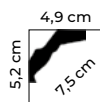


MDB210
240 x 5,1 x 4,8 cm
ProFoam®  Flex 

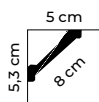




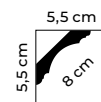
MDB174
240 x 5,2 x 4,9 cm
ProFoam® 



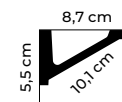
MD368
200 x 5,3 x 5 cm
PolyForce® 



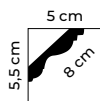
MDB167
240 x 5,5 x 5,5 cm
ProFoam® 



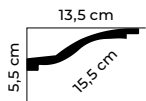
MDB132
240 x 5,5 x 8,7 cm
ProFoam® 



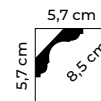
MDB147
240 x 5,5 x 5 cm
ProFoam® 



MDB127
240 x 5,5 x 13,5 cm
ProFoam® 



MDB106
240 x 5,7 x 5,7 cm
ProFoam® Flex 



MDB145
240 x 6 x 6 cm
ProFoam® Flex 

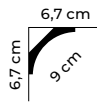


LISTWY SUFITOWE GŁADKIE

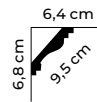
PLAIN CORNICE MOULDINGS | FLACHE DECKENLEISTEN | КАРНИЗЫ ГЛАДКИЕ



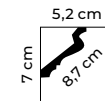
MDB001
240 x 6,7 x 6,7 cm
ProFoam® 



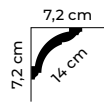
MDB064
240 x 6,8 x 6,4 cm
ProFoam® 



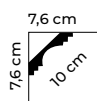
MDB185
240 x 7 x 5,2 cm
ProFoam®  Flex 



MD367
200 x 7,2 x 7,2 cm
PolyForce®  Flex 



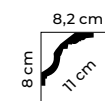
MDB152
240 x 7,6 x 7,6 cm
ProFoam®  Flex 



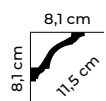
MDB134
240 x 8 x 8 cm
ProFoam® 



MDB102
240 x 8 x 8,2 cm
ProFoam®  Flex 



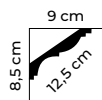
MDB213
240 x 8,1 x 8,1 cm
ProFoam®  Flex 





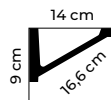
MDB117
240 x 8,5 x 9 cm

ProFoam® Flex



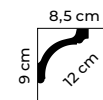
MDB131
240 x 9 x 14 cm

ProFoam®



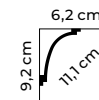
MDB161
240 x 9 x 8,5 cm

ProFoam®



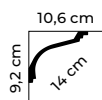
MDB111
240 x 9,2 x 6,2 cm

ProFoam®



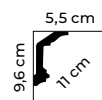
MDB110
240 x 9,2 x 10,6 cm

ProFoam® Flex



MDB137
240 x 9,6 x 5,5 cm

ProFoam®



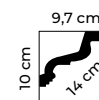
MDB142
240 x 9,9 x 7,6 cm

ProFoam®



MDB118
240 x 10 x 9,7 cm

ProFoam® Flex



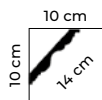
LISTWY SUFITOWE GŁADKIE

PLAIN CORNICE MOULDINGS | FLACHE DECKENLEISTEN | КАРНИЗЫ ГЛАДКИЕ



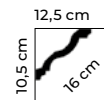
MDB108

240 x 10 x 10 cm

ProFoam® Flex  

MDB158

240 x 10,5 x 12,5 cm

ProFoam® 

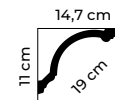
MDB105

240 x 10,8 x 12,2 cm

ProFoam® 

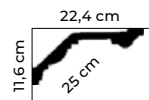

MDB156

240 x 11 x 14,7 cm

ProFoam® 

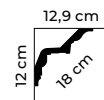
MDB121

240 x 11,6 x 22,4 cm

ProFoam® 

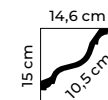
MDB169

240 x 12 x 12,9 cm

ProFoam® Flex  

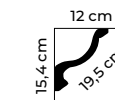
MDB214

240 x 15 x 14,6 cm

ProFoam® 

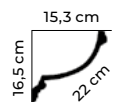
MDB154

240 x 15,4 x 12 cm

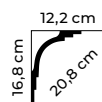
ProFoam® 



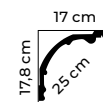
MDB140
240 x 16,5 x 15,3 cm
ProFoam® 



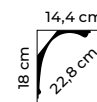
MDB104
240 x 16,8 x 12,2 cm
ProFoam® 



MDB128
240 x 17,8 x 17 cm
ProFoam® 



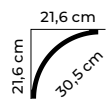
MDB103
240 x 18 x 14,4 cm
ProFoam® 



Pasuje do MDA113 i MDA109
Suitable for the MDA113 and MDA109
Kompatibel mit MDA113 und MDA109
Подходит для MDA113 и MDA109



MDB155
240 x 21,6 x 21,6 cm
ProFoam® 





1.

2.

3.

1. MDB110 2. MD002 3. MD234



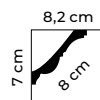
MDA005

240 x 5,8 x 5,8 cm



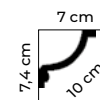
MDA008

240 x 7 x 8,2 cm



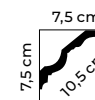
MDA121

240 x 7,4 x 7 cm



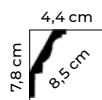
MDA106

240 x 7,5 x 7,5 cm



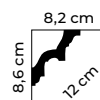
MDA212

240 x 7,8 x 4,4 cm



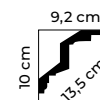
MDA002

240 x 8,6 x 8,2 cm



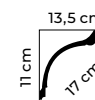
MDA007

240 x 10 x 9,2 cm



MDA040

240 x 11 x 13,5 cm

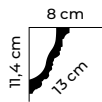


LISTWY SUFITOWE ORNAMENTACYJNE

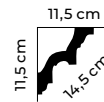
ORNAMENTED CORNICE MOULDINGS | WANDLEISTEN MIT ORNAMENTEN VERZIERT | КАРНИЗЫ ОРНАМЕНТИРОВАННЫЕ




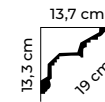
MDA098
240 x 11,4 x 8 cm
ProFoam® 



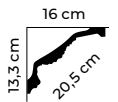
MDA046
240 x 11,5 x 11,5 cm
ProFoam® **Flex** 



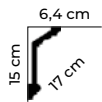
MDA067
240 x 13,3 x 13,7 cm
ProFoam® 



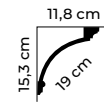
MDA138
240 x 13,3 x 16 cm
ProFoam® 




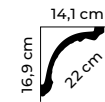
MDA072
240 x 15 x 6,4 cm
ProFoam® 

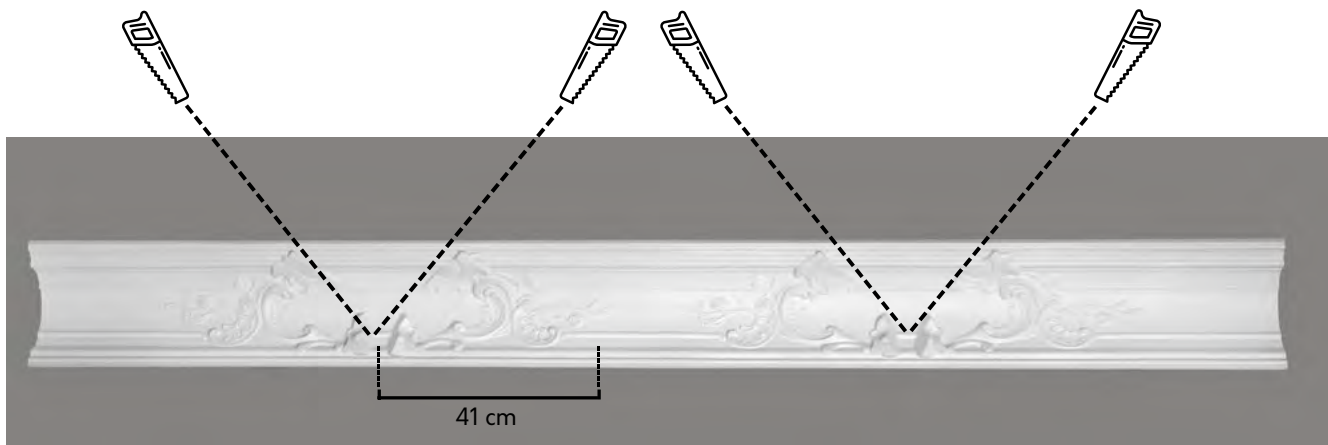


MDA218
240 x 15,3 x 11,8 cm
ProFoam® 



MDA401
240 x 16,9 x 14,1 cm
ProFoam® 

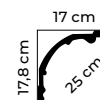


**MDA113**

240 x 17,8 x 17 cm

ProFoam® 

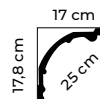
Z jednej listwy można wykonać 2 narożniki | You can make 2 corners from one moulding
 | Aus einer Leiste können zwei Ecken gemacht werden | Из одного профиля можно сделать два угловых элемента



Pasuje do MDB128 i MDA109 | Suitable for the MDB128 and MDA109 | Kompatibel mit MDB128 und MDA109 | Подходит для MDB128 и MDA109

**MDA109**

240 x 17,8 x 17 cm

ProFoam® 

Pasuje do MDB128 i MDA113 | Suitable for the MDB128 and MDA113 | Kompatibel mit MDB128 und MDA113 | Подходит для MDB128 и MDA113

listwy

OŚWIETLENIOWE

Lighting mouldings | Lichtleisten | Профили для подсветки



1. MDB150 2. QR002 3. MD025 4. QL023 5. QL019 6. QL021

LISTWY OŚWIETLENIOWE

listwy oświetleniowe

innovacyjne rozwiązania oświetleniowe

Lighting mouldings | Lichtleisten | Профили для подсветки

PL

Listwy oświetleniowe to najpopularniejszy element nowoczesnych wnętrz. W ciągu dnia spełniają swoją standardową funkcję, dekorując i maskując łączenia między płaszczyznami. Wieczorem są natomiast źródłem subtelnego światła, dodającego pomieszczeniu przytulnego charakteru. Listwy posiadają specjalnie wyprofilowane przestrzenie na ukrycie taśmy LED. Niektóre listwy posiadają innowacyjną technologię LightGuard, zapobiegającą przebijaniu światła przez powierzchnię listwy. Dzięki temu, oświetlenie jest pięknie rozproszone. Listwy bez technologii LightGuard wystarczy okleić od wewnętrznej strony taśmą aluminiową, aby uzyskać równie nieskazitelny efekt podświetlenia.

ENG

Lighting mouldings are the most popular element of modern interiors. During the day, they perform their standard function by decorating and masking the joints between planes, whereas in the evening they are a source of subtle light that gives the room a cosy feel. The mouldings have specially profiled spaces to hide the LED strip. Some mouldings have an innovative LightGuard technology, which prevents the light from penetrating the moulding surface. Thanks to this, the light is beautifully dispersed. Mouldings without the LightGuard technology only need to be taped from the inside with aluminium tape to achieve an equally flawless lighting effect.

DE


LED taugliche Leisten sind die beliebtesten Elemente der modernen Inneneinrichtung. Am Tag erfüllen Sie ihre Standardfunktion, dekorieren und vollenden die Verbindung zwischen Wand und Decke. Am Abend sind sie eine dezente Lichtquelle, welche dem Raum eine gemütliche Charaktereigenschaft verleiht. Die LED-Leisten haben spezielle Innenprofile zur Verdeckung der LED-Stripes. Einige unserer Leisten besitzen zudem auch die neuste LightGuard Technologie, die das Durchschimmern der Lichtquelle durch die Leiste verhindert. Auf diese Weise wird die Beleuchtung gleichmäßig verteilt. Leisten ohne LightGuard Technologie können mit einem Aluminiumband von innen beklebt werden, um den Effekt zu erzielen.

RU

Профили для скрытой подсветки - самый популярный элемент современного интерьера. Днём они выполняют свою стандартную функцию, украшая и маскируя соединения между плоскостями. С наступлением сумерек в вечернее время они являются источниками приглушенного света, обеспечивающего помещению уютную атмосферу. Осветительные профили имеют специально полости для скрытого монтажа светодиодной ленты. Некоторые осветительные профили оснащены инновационной технологией LightGuard, предотвращающей возникновение световых пятен в результате просвечивания через поверхность молдинга. Благодаря этому свет рассеивается красиво и равномерно. Молдинги без технологии LightGuard просто обклеены с внутренней стороны алюминиевой лентой для достижения столь же безупречного эффекта подсветки.

LISTWY OŚWIETLENIOWE

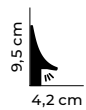
LIGHTING MOULDINGS | LICHTLEISTEN | ПРОФИЛИ ДЛЯ ПОДСВЕТКИ



QL007

200 x 9,5 x 4,2 cm


PolyForce® SupremeSatin® LED

LightGuard®
QL019 + QL021

200 x 8 x 2,5 cm + 200 x 2 x 2,5 cm

PolyForce® SupremeSatin® LED

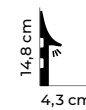
ScratchShield®



QL008

200 x 14,8 x 4,3 cm

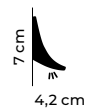
PolyForce® SupremeSatin® LED



QL006

200 x 7 x 4,2 cm

PolyForce® LED



QL017

200 x 10 x 2,5 cm

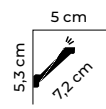
PolyForce® LED



MD368

200 x 5,3 x 5 cm

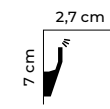
PolyForce® LED

LightGuard®
MD118

200 x 7 x 2,7 cm

PolyForce® LED

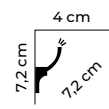
ScratchShield®



MDB070


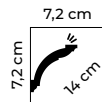
240 x 7,2 x 4 cm

ProFoam® LED


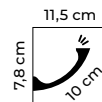




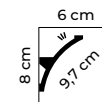
MD367
200 x 7,2 x 7,2 cm
PolyForce® LED
ScratchShield



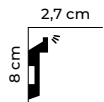
MD369
200 x 7,8 x 11,5 cm
PolyForce® LED




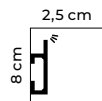
MDB080
240 x 8 x 6 cm
ProFoam® LED



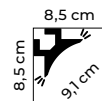
MD024
200 x 8 x 2,7 cm
PolyForce® LED
ScratchShield



QL019
200 x 8 x 2,5 cm
PolyForce® LED
ScratchShield



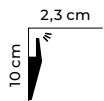
QL002
200 x 8,5 x 8,5 cm
PolyForce® LED



MD362
200 x 8,6 x 17,2 cm
PolyForce® LED



MD016
200 x 10 x 2,3 cm
PolyForce® LED
ScratchShield



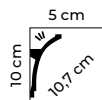
LISTWY OŚWIETLENIOWE

LIGHTING MOULDINGS | LICHTLEISTEN | ПРОФИЛИ ДЛЯ ПОДСВЕТКИ



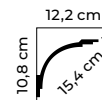
MDB100
240 x 10 x 5 cm

ProFoam® LED



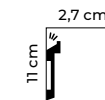
MD105
240 x 10,8 x 12,2 cm

PolyForce® LED



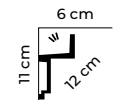
MD025
200 x 11 x 2,7 cm

PolyForce® LED



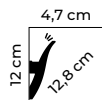
MDB115
240 x 11 x 6 cm

ProFoam® LED



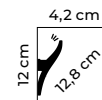
QL009
200 x 12 x 4,7 cm

PolyForce® LED



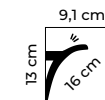
QL010
200 x 12 x 4,2 cm

PolyForce® LED



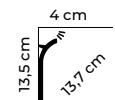
QL011
200 x 13 x 9,1 cm

PolyForce® LED



QS011
200 x 13,5 x 4 cm


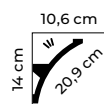
PolyForce® LED





MDB101
240 x 14 x 10,6 cm

ProFoam® LED 



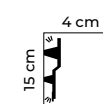
QL001
200 x 14,7 x 14,7 cm

PolyForce® LED 



MDB150
240 x 15 x 4 cm

ProFoam® LED 



DEKORACJE

Decorative elements | Zierelemente | Орнаменты



1. MDA072

DEKORACJE

oryginalne uzupełnienie aranżacji

elementy dekoracyjne

Decorative elements | Zierelemente | декоративные элементы

PL

Dzięki elementom dekoracyjnym Mardom Decor uzupełnisz aranżację swojego wnętrza. Wsporniki, dekory i obramowania wykonane są z wodoodpornego i trwałego materiału ProFoam, którego gęstość pozwala na stworzenie głębokich i wyraźnych zdobień. Wszystkie elementy pokryte są białym primerem, który ułatwia wchłanianie kolejnych warstw farby.

ENG

With Mardom Decor decorative elements you will complement the design of your interior. Brackets, decors and surrounds are made of waterproof and durable ProFoam material, whose density allows to create deep-cut and distinct decorations. All elements are treated with a white primer, which facilitates the absorption of subsequent layers of paint.

DE

Dank der dekorativen Elemente von Mardom Decor vervollständigen Sie Ihre Innenraumgestaltung. Alle dekorativen Elemente sind aus einem Wasserabweisendem und langanhaltendem Material, Profoam, hergestellt, welches exakte und detaillierte Formen ermöglicht. Alle Elemente sind vorgestrichen und erleichtern so die weitere Beschichtung.

RU

Благодаря декоративным элементам Mardom Decor вы дополните дизайн своего интерьера. Кронштейны, декоры и обрамления из готовлены из водостойкого и прочного материала ProFoam, плотность которого позволяет создавать глубокие и четкие рельефы. Все декоративные элементы покрыты белой грунтовкой, что облегчает равномерное нанесение и адгезию последующих слоев краски.

NAROŽNIKI

CORNERS | ECKEN MIT WANDLEISTEN | УГЛОВЫЕ ЭЛЕМЕНТЫ



MDD332-13 + MDD332

15,5 x 15,5 x 1,7 cm



MDD318-12 + MDD318

17 x 17 x 1,5 cm



MDD325-12 + MDD325

23 x 23 x 1,5 cm



MDD308-12 + MDD308

24 x 24 x 2,1 cm



MDC258-12 + MDC258


25,5 x 25,5 x 1,9 cm



MDC250-12 + MDC250

41 x 41 x 2 cm





MDD332-11 + MDD332

21 x 21 x 1,7 cm



MDC252-11 + MDC252

24 x 24 x 1,9 cm



MDC258-13 + MDC258

25,5 x 25,5 x 1,9 cm



MDD308-11 + MDD308

27 x 27 x 2,1 cm



MDC250-11 + MDC250

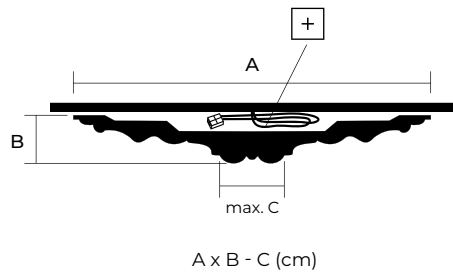
50,5 x 50,5 x 2 cm



MDD332-12 + MDD332

23,5 x 11 x 1,7 cm






NEW



B3110
 Ø 9,5 x 1,2 cm
 ProFoam®



B3002
 Ø 15,5 x 2,3 cm
 ProFoam®

NEW



B3021
 Ø 16 x 1,6 cm
 ProFoam®



B3014
 Ø 32 x 4 cm
 ProFoam®



B3030
 Ø 37,5 x 4,6 - 10 cm
 ProFoam®



B3029
 Ø 38 x 4,5 - 7,5 cm
 ProFoam® +



B3033
 Ø 48,5 x 5,4 - 14 cm
 ProFoam® +



QR001
 ø 50 x 4 – 15,5 cm
 ProFoam®



B3020
 ø 51 x 3,5 – 10 cm
 ProFoam® +



B3025
 ø 53,5 x 4 – 10 cm
 ProFoam®



QR002
 ø 60 x 5 cm
 ProFoam® +



QR005
 ø 60 x 5 cm
 ProFoam® +



B3047
 ø 60 x 7 – 15 cm
 ProFoam® +



B3023
 ø 60 x 8,5 – 8,5 cm
 ProFoam® +



B3038
 ø 62 x 4 – 14 cm
 ProFoam® +

ROZETY

CEILING ROSES | ROSETTEN | РОЗЕТКИ



NEW

B3050
 ø 67 x 5,3 – 6,5 cm
 ProFoam®



NEW

B2021
 77,5 x 51 x 4 cm
 ProFoam®



B3077
 ø 77,5 x 4 – 8 cm
 ProFoam®

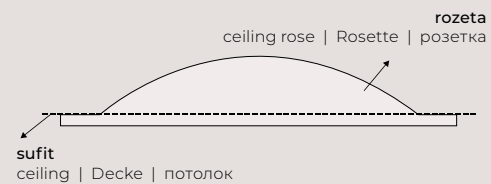


B3015
 ø 84 x 6,4 – 15 cm
 ProFoam®



NEW

B2004
 ø 123 x 20 cm
 ProFoam® +



PL Rozety o przekroju wklęsłym
 - wpuszczane w sufit

EN Rosettes with concave section
 - recessed into the ceiling

DE Nach innen gewölbte Kuppel zum einlassen
 in die Decke

RU Вогнутые розетки - утопленные в потолок



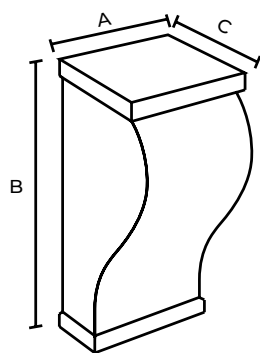
NEW

B2002
 ø 72 x 12,5 cm
 ProFoam®



NEW

B2003
 ø 113 x 21,5 cm
 ProFoam®



A x B x C (cm)



C1000-1W
26,5 x 10,5 x 26,5 cm
ProFoam®



C1001-1W
30 x 11,5 x 30 cm
ProFoam®



C1002-1W
36 x 12,5 x 36 cm
ProFoam®



C1000-2W
29 x 20,7 x 29 cm
ProFoam®



C1001-2W
33 x 24,5 x 33 cm
ProFoam®



C1002-2W
37,5 x 25,7 x 37,5 cm
ProFoam®



C5000-4W
24 x 13 x 24 cm
ProFoam®

KOLUMNY

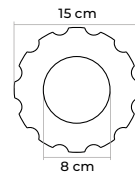
COLUMNS | SÄULEN | КОЛОННЫ



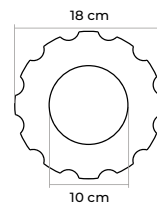
C5001-4W
28 x 14,5 x 28 cm
ProFoam®



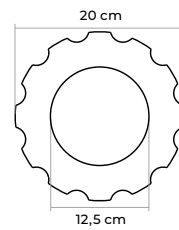
C5002-4W
31 x 16 x 31 cm
ProFoam®



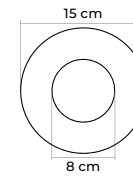
C3000W
H: 239,5 cm
ProFoam®



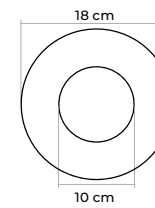
C3001W
H: 239,5 cm
ProFoam®



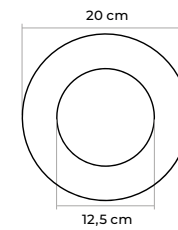
C3002W
H: 239,5 cm
ProFoam®



C4000W
H: 242,5 cm
ProFoam®




C4001W
H: 242,5 cm
ProFoam®

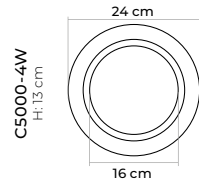
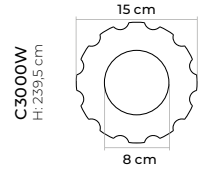
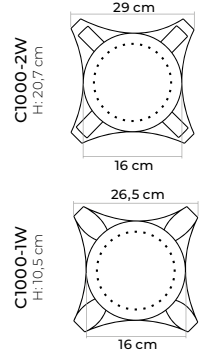


C4002W
H: 242,5 cm
ProFoam®

H: C1000-2W + C3000W + C5000-4W = 273,2 cm
H: C1000-1W + C3000W + C5000-4W = 263 cm



ProFoam®



C1000-2W
H: 20,7 cm

C1000-1W
H: 10,5 cm

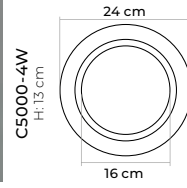
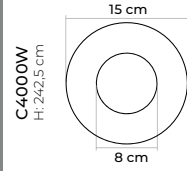
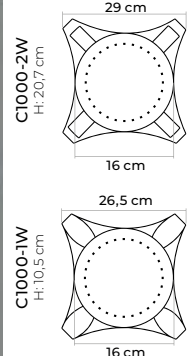
C3000W
H: 239,5 cm

C5000-4W
H: 13 cm

H: C1000-2W + C4000W + C5000-4W = 276,2 cm
H: C1000-1W + C4000W + C5000-4W = 266 cm



ProFoam®



C1000-2W
H: 20,7 cm

C1000-1W
H: 10,5 cm

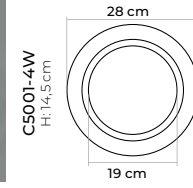
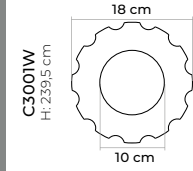
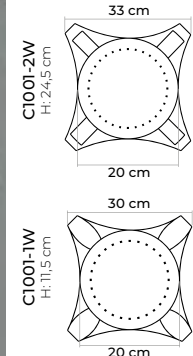
C4000W
H: 242,5 cm

C5000-4W
H: 13 cm

H: C1001-2W + C3001W + C5001-4W = 278,5 cm
H: C1001-1W + C3001W + C5001-4W = 265,5 cm



ProFoam®



C1001-2W
H: 24,5 cm

C1001-1W
H: 11,5 cm

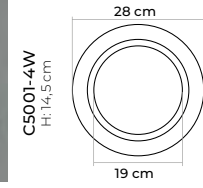
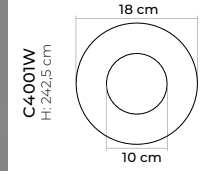
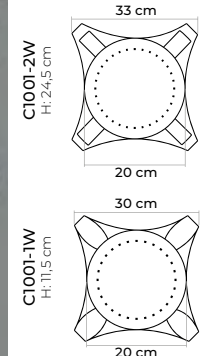
C3001W
H: 239,5 cm

C5001-4W
H: 14,5 cm

H: C1001-2W + C4001W + C5001-4W = 281,5 cm
H: C1001-1W + C4001W + C5001-4W = 268,5 cm



ProFoam®



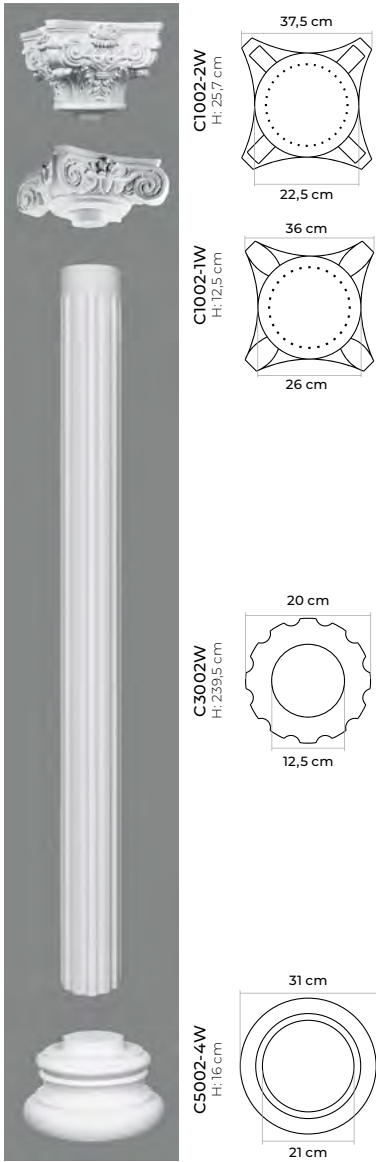
C1001-2W
H: 24,5 cm

C1001-1W
H: 11,5 cm

C4001W
H: 242,5 cm

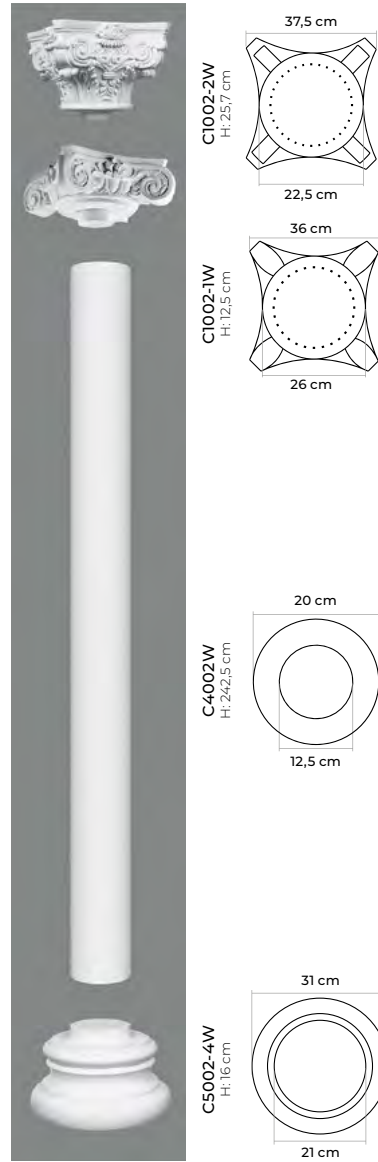
C5001-4W
H: 14,5 cm

H: C1002-2W + C3002W + C5002-4W = 281,2 cm
 H: C1002-1W + C3002W + C5002-4W = 268 cm

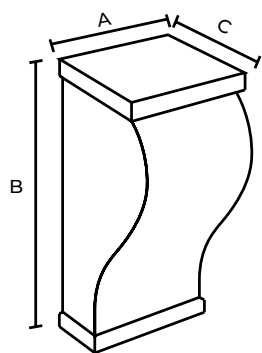


ProFoam®

H: C1002-2W + C4002W + C5002-4W = 284,2 cm
 H: C1002-1W + C4002W + C5002-4W = 271 cm



ProFoam®



A x B x C (cm)



C1000-1H
26,5 x 10,5 x 13,2 cm
ProFoam®



C1001-1H
30 x 11,5 x 15 cm
ProFoam®



C1002-1H
36 x 12,5 x 18 cm
ProFoam®



C1000-2H
29 x 20,7 x 14,5 cm
ProFoam®



C1001-2H
33 x 24,5 x 16,5 cm
ProFoam®



C1002-2H
37,5 x 25,7 x 18,7 cm
ProFoam®



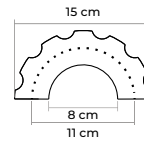
C5000-4H
24 x 13 x 12 cm
ProFoam®



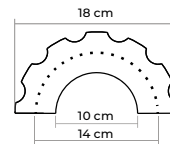
C5001-4H
28 x 14,5 x 14 cm
ProFoam®



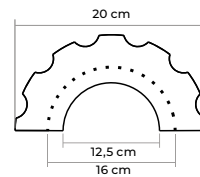
C5002-4H
31 x 16 x 15,5 cm
ProFoam®



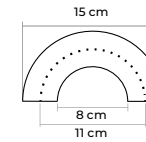
C3000H
H: 239,5 cm
ProFoam®



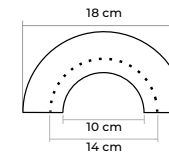
C3001H
H: 239,5 cm
ProFoam®



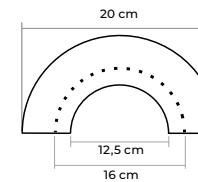
C3002H
H: 239,5 cm
ProFoam®



C4000H
H: 242,5 cm
ProFoam®

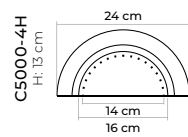
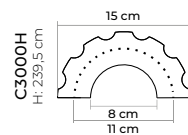
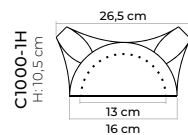
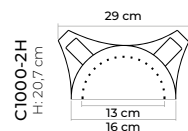



C4001H
H: 242,5 cm
ProFoam®



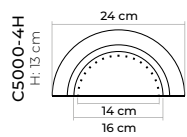
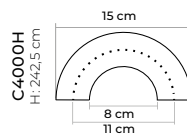
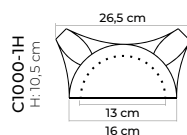
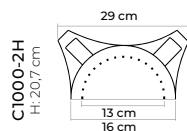
C4002H
H: 242,5 cm
ProFoam®

H: C1000-2H + C3000H + C5000-4H = 273,2 cm
 H: C1000-1H + C3000H + C5000-4H = 263 cm



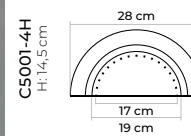
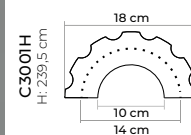
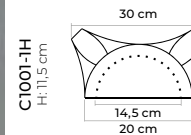
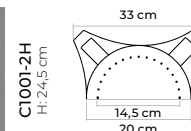

ProFoam®

H: C1000-2H + C4000H + C5000-4H = 276,2 cm
 H: C1000-1H + C4000H + C5000-4H = 266 cm



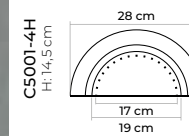
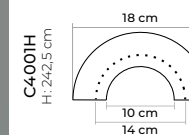
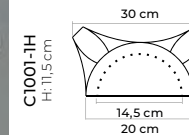
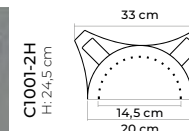
ProFoam®

H: C1001-2H + C3001H + C5001-4H = 278,5 cm
 H: C1001-1H + C3001H + C5001-4H = 265,5 cm



ProFoam®

H: C1001-2H + C4001H + C5001-4H = 281,5 cm
 H: C1001-1H + C4001H + C5001-4H = 268,5 cm

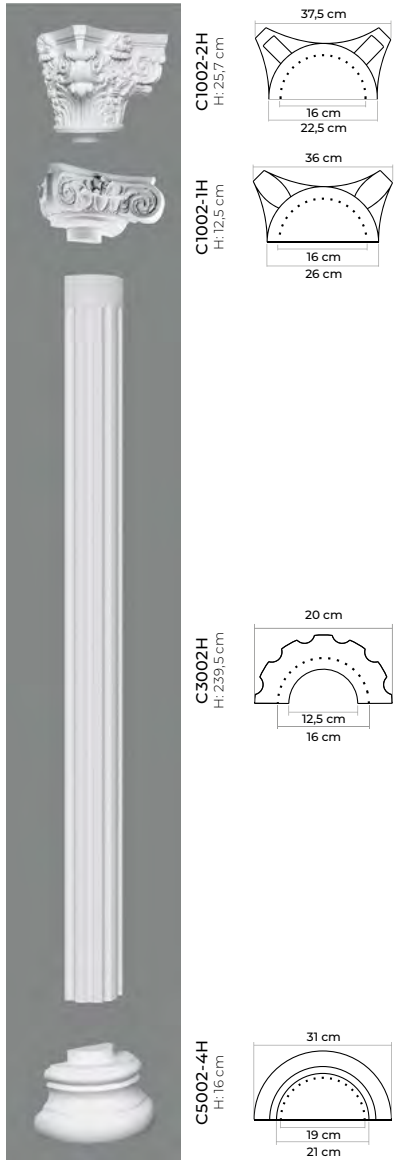


ProFoam®

PÓŁKOLUMNY

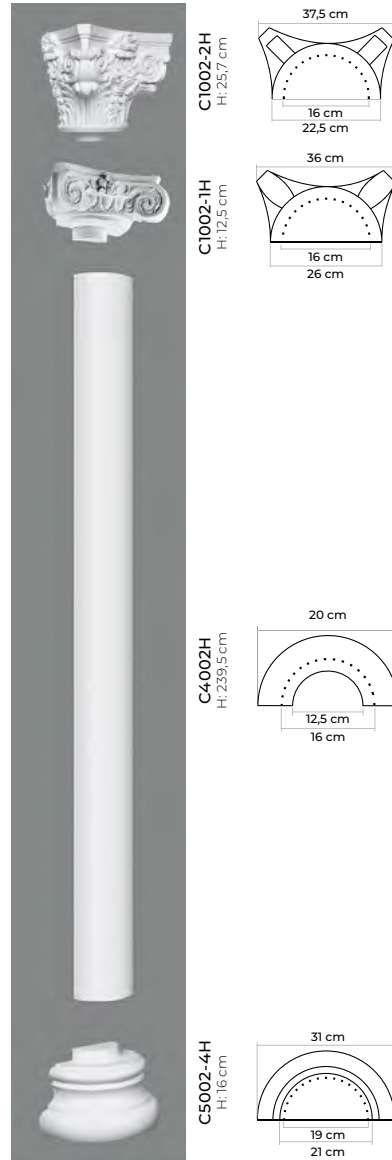
HALF COLUMNS | HALBSÄULEN | ПОЛУКОЛОННЫ

H: C1002-2H + C3002H + C5002-4H = 281,2 cm
 H: C1002-1H + C3002H + C5002-4H = 268 cm

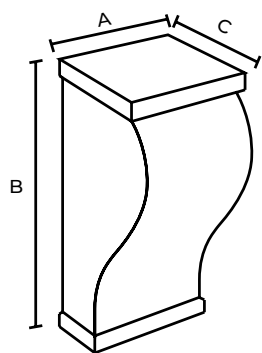


ProFoam®

H: C1002-2H + C4002H + C5002-4H = 284,2 cm
 H: C1002-1H + C4002H + C5002-4H = 271 cm




ProFoam®



A x B x C (cm)



D5002
8,3 x 8,3 x 3 cm
ProFoam®



D3016
9,7 x 9,7 x 3,5 cm
ProFoam®



D3542
9,7 x 9,7 x 3 cm
ProFoam®



D3543
9,7 x 9,7 x 4 cm
ProFoam®



D3008
26 x 8 x 7 cm
ProFoam®



D3023
44,5 x 18,2 x 6,7 cm
ProFoam®



D3502
21,5 x 13,5 x 5,5 cm
ProFoam®

PILASTRY

PILASTERS | PILASTER | ПИЛЯСТРЫ

**D3533**

33,5 x 21,5 x 8 cm

ProFoam®

**D3503**

33,5 x 21,5 x 8 cm

ProFoam®

**D3505**

26 x 41,9 x 9,5 cm

ProFoam®

**D3007**

9,7 x 9,7 x 3 cm

ProFoam®

**D3024**

33,5 x 15,8 x 7 cm

ProFoam®

**D3017**


9,7 x 18 x 3 cm

ProFoam®

**D3544**

9,5 x 23,3 x 3 cm

ProFoam®

**D3519**

9,5 x 25 x 4 cm

ProFoam®



D3509
14 x 29,5 x 4,5 cm
ProFoam®



D3012
11,4 x 30 x 3,3 cm
ProFoam®



D3011
14 x 30 x 3 cm
ProFoam®




D5003
8 x 31,5 x 3 cm
ProFoam®



D3010
19,5 x 35,5 x 3 cm
ProFoam®




D3003
28,8 x 64 x 6 cm
ProFoam®




MDD412
240 x 7,5 x 1,8 cm

ProFoam®




D1511
240 x 9,3 x 3,2 cm

ProFoam®



D1541
240 x 9,7 x 2,2 cm

ProFoam®




D1500
240 x 13 x 2,1 cm

ProFoam®




D1501
200 x 13 x 1,5 cm

ProFoam®



D1504
216 x 16,5 x 7 cm

ProFoam®



D1523
200 x 16,5 x 1,8 cm

ProFoam®



D1515
200 x 19,7 x 2 cm

ProFoam®



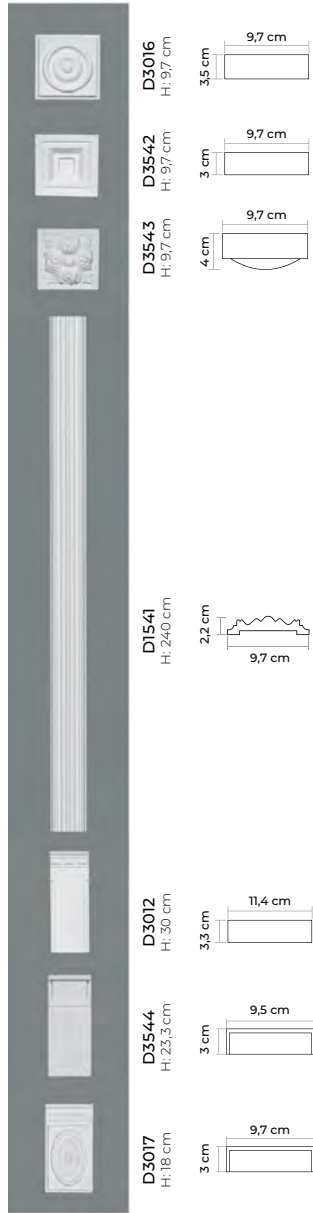
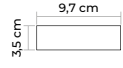
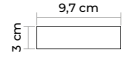
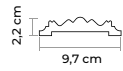
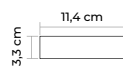
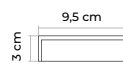
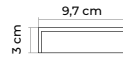
D1516
220 x 19,7 x 2 cm

ProFoam®

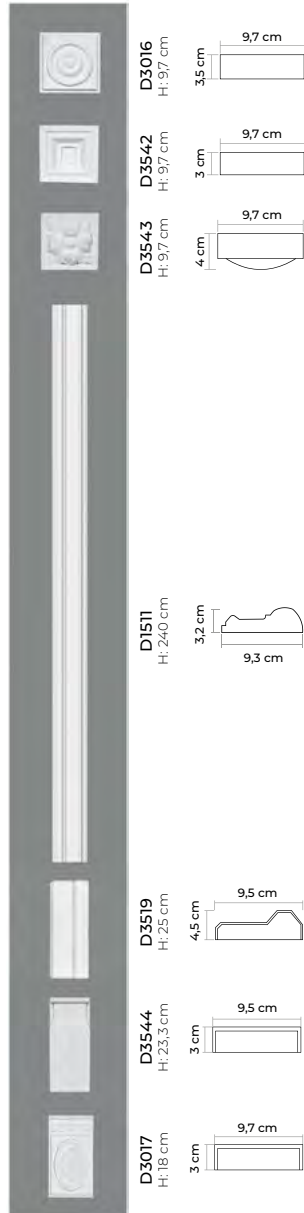
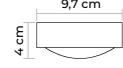
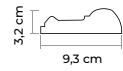
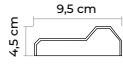
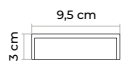
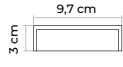


D1518
200 x 25 x 3 cm

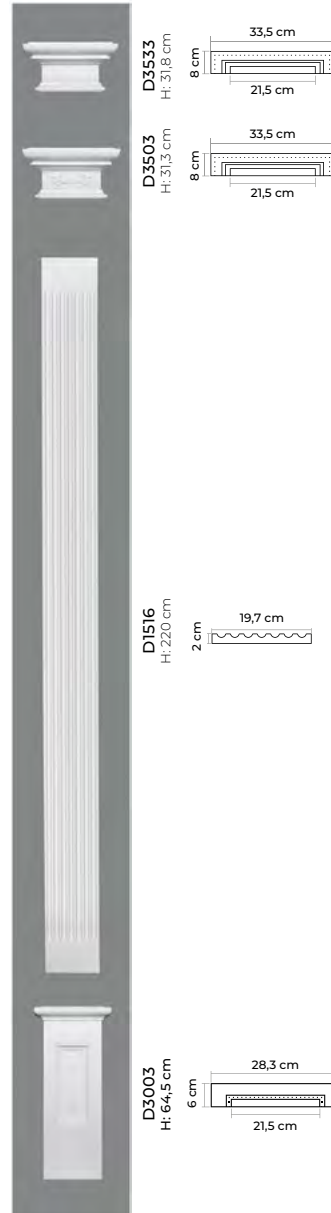
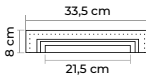
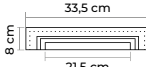
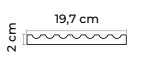
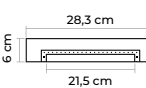
ProFoam®

D3016
H: 9,7 cmD3542
H: 9,7 cmD3543
H: 9,7 cmD1541
H: 240 cmD3012
H: 30 cmD3544
H: 23,3 cmD3017
H: 18 cm

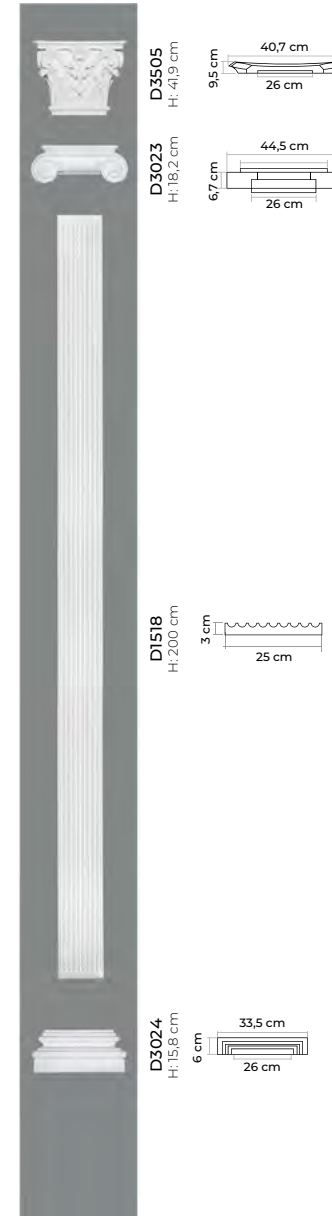
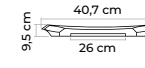
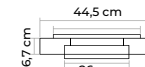
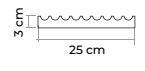
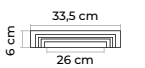
ProFoam®

D3016
H: 9,7 cmD3542
H: 9,7 cmD3543
H: 9,7 cmD1511
H: 240 cmD3519
H: 25 cmD3544
H: 23,3 cmD3017
H: 18 cm

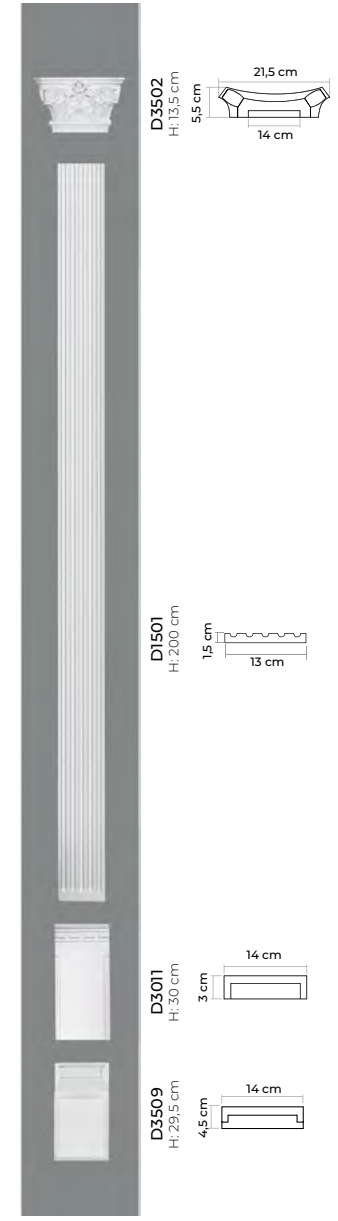
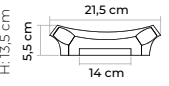
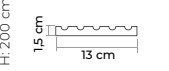
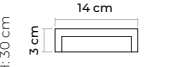
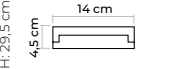
ProFoam®

D3533
H: 31,8 cmD3503
H: 31,3 cmD1516
H: 220 cmD3003
H: 64,5 cm

ProFoam®

D3505
H: 41,9 cmD3023
H: 18,2 cmD1518
H: 200 cmD3024
H: 15,8 cm

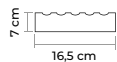
ProFoam®

D3502
H: 13,5 cmD1501
H: 200 cmD3011
H: 30 cmD3509
H: 29,5 cm

ProFoam®



D1504
H: 216 cm



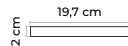
ProFoam®



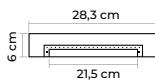
D3503
H: 31,3 cm



D1515
H: 200 cm



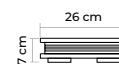
D3003
H: 28,8 cm



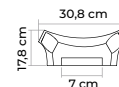
ProFoam®



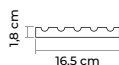
D3008
H: 8 cm



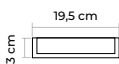
D3007
H: 9 cm



D1523
H: 200 cm



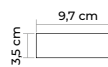
D3010
H: 35,5 cm



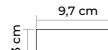
ProFoam®



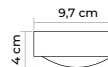
D3016
H: 9,7 cm



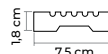
D3542
H: 9,7 cm



D3543
H: 9,7 cm



MDD412
H: 240 cm

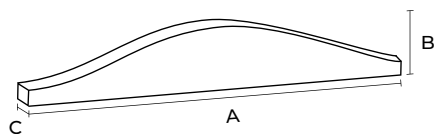


D5003
H: 31,5 cm



ProFoam®





A x B x C (cm)



D2531

124/110 x 25 x 8,8/2,3 cm

ProFoam®



D2512

126 x 19,5 x 3 cm

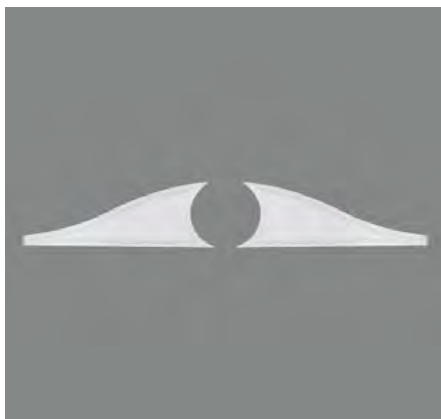
ProFoam®



D3514

15,5 x 11,5 x 2 cm

ProFoam®



D3515

31,5 x 11 x 0,6 cm

ProFoam®



D3516

43 x 11 x 1 cm

ProFoam®



D3517

32 x 13 x 1,5 cm

ProFoam®



D3518

23 x 13,5 x 3 cm

ProFoam®

ELEMENTY DEKORACYJNE

DECORATIVE ELEMENTS | ZIERELEMENTE | ДЕКОРАТИВНЫЕ ЭЛЕМЕНТЫ



C8031
15,6 x 24,2 x 12 cm
ProFoam®




C8032
13,8 x 20 x 6,5 cm
ProFoam®



C8035
10,5 x 14 x 5,5 cm
ProFoam®



ProFoam®




ProFoam®




MD359E

240 x 7 x 1,6 cm

PolyForce® 


MD008E

240 x 8 x 1,7 cm

PolyForce® 

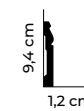
MD258E

240 x 8,1 x 1 cm

PolyForce® 

MD094E

240 x 9,4 x 1,2 cm

PolyForce® 



MD009E

240 x 10 x 1,7 cm

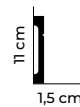
PolyForce® 



MD356E

240 x 11 x 1,5 cm

PolyForce® 



AKCESORIA

Accessories | Zubehör | Аксессуары



1. MDD314 2. D1511 3. MDD346 4. MDD413 5. MD360

AKCESORIA

akcesoria

montaż produktów nigdy nie był łatwiejszy

Accessories | Zubehör | Аксессуары

PL

Aby maksymalnie uprościć montaż produktów, stworzyliśmy gamę akcesoriów, dzięki którym proces instalacji będzie szybki, łatwy i skuteczny.

ENG

To simplify the assembly of products as much as possible, we have created a range of accessories that will make the installation process quick, easy and effective.

DE

Für unsere Produkte bieten wir eine Vielzahl von hilfreichem Zubehör an, welches die Montage einfach, schnell und effizient ermöglicht.

RU

Чтобы максимально упростить монтаж изделий, мы создали ряд аксессуаров, которые делают процесс установки быстрым, простым и эффективным.

NEW



330 g

MASA SZPACHLOWA MARDOM DECOR

MARDOM DECOR FLEX FILLER

MARDOM DECOR SPACHTELMASSE

ЭЛАСТИЧНАЯ ШПАКЛЕВКА MARDOM DECOR

PL

Elastyczna masa szpachlowa idealna do łączenia sztukaterii. Do stosowania wewnątrz pomieszczeń na twardych, suchych, czystych i przyczepnych powierzchniach. Do wypełniania ubytków, pęknięć i szczelin o głębokości do 5 mm. Można nakładać na: gips, płyty gipsowe, kafle gipsowe, beton, beton komórkowy, cement, cegłę, kamień, starą malowaną powierzchnię. Produkt gotowy do użycia.

- Odporna na wilgoć
- Łatwe nakładanie i szlifowanie
- Zapobiega powstawaniu pęknięć

DE

Eine elastische Spachtelmasse, ideal zum Ausbessern und füllen von Stuck. Zu verwenden in Innenräumen auf festen, trockenen, sauberen und haftenden Oberflächen. Zum Auffüllen von Vertiefungen, Rissen und Fehlstellen bis zu einer Tiefe von 5 mm. Anwendbar auf allen unseren Produkten, Gips, Gipsplatten, Gipsfliesen, Beton, Porenbeton, Schaumbeton, Zellbeton, Zement, Ziegelstein, Stein und gestrichene Oberflächen. Das Produkt ist sofort gebrauchsfertig.

- Feuchtigkeitsbeständig
- Leichtes auftragen und schleifen
- Beugt Rissbildungen vor

EN

Flex filler - ideal for jointing mouldings. For indoor use on hard, dry, clean and adhesive surfaces. To fill cavities, cracks and fissures up to 5 mm deep. It can be applied on: plaster, plaster boards, plaster tiles, concrete, autoclaved aerated concrete, cement, brick, stone, old paint. Ready to use.

- Resistant to moisture
- Easy to apply and sand
- Prevents cracks from forming

RU

Эластичная шпаклевочная масса подходит для соединения, финишной отделки и реставрации всех типов лепнины. Для использования внутри помещений на твердых, сухих, чистых поверхностях с высокой адгезией. Предназначена для заполнения полостей, трещин и стыков глубиной до 5 мм. Может также наноситься на гипс, гипсокартон, гипсовую плитку, бетон, ячеистый бетон, цемент, кирпич, камень, а также старую окрашенную поверхность. Продукт готов к использованию.

- влагостойкая
- легкое наносится и шлифуется
- предотвращает образование трещин



290 ml



300 ml

MARDOM MAX

PL

Klej montażowy, hybrydowy, polimerowy, o maksymalnej sile wiązania wewnątrz i na zewnątrz pomieszczeń, na powierzchniach porowatych i gładkich. Błyskawiczna szybkość chwytu – już po 8 sekundach. Jedno opakowanie kleju wystarcza na przyklejenie średnio 8 metrów listwy. Kolor biały.

DE

Der Hybridkleber - mit maximaler Anfangshaftung - ist sowohl im Innen- und Außenbereich und auch auf rauhen und glatten Oberflächen einsetzbar. Es tritt eine sofortige Haftung in nur 8 Sekunden ein. Farbe Weiß.

EN

Hybrid, polymer, installation adhesive with extreme bonding strength indoors and outdoors, on rough and smooth surfaces. Immediate bonding after 8 seconds. One package is enough for installation about 8 meters of the mouldings. White colour.

RU

Гибридный клей с высокой прочностью склеивания для применения внутри и снаружи помещений, на шероховатых и гладких поверхностях. Немедленное схватывание через 8 секунд. Белый цвет.

MARDOM FIX PRO

PL

Klej montażowy na bazie wody, do stosowania wewnątrz pomieszczeń. Służy do klejenia listwy do ściany lub sufitu. Charakteryzuje się trwałym i mocnym wiązaniem. Może być stosowany na powierzchniach porowatych. Jedno opakowanie kleju wystarcza na przyklejenie średnio 8 metrów listwy. Kolor biały.

DE

Ein Montagekleber der für den Innenbereich entwickelt wurde. Es zeichnet sich durch eine dauerhafte und starke Haftung aus, ist schnell trocknend und geruchlos. Das Produkt enthält keine Lösungsmittel. Es kann auf verschiedenen Untergründen (z.B. Mineralputz, Gipskartonplatten, Holz, Beton, etc.) eingesetzt werden.

EN

Water-based, installation adhesive for interior applications on porous surfaces. The adhesive provides long-lasting seal between mouldings and the surface (wall and ceiling). One package is enough for installation about 8 meters of the mouldings. White color.

RU

Клей предназначен для монтажа профилей внутри помещений. Обеспечивает чрезвычайно надежное и прочное склеивание, а также быстро сохнет и не имеет запаха. Продукт не содержит растворителей. Может использоваться на различных поверхностях (например, минеральных штукатурках, гипсокартонных панелях, дереве, бетоне и т. д.).



300 ml

MARDOM FIX EXTRA

PL

Klej na bazie poliuretanu, do spoinowania i łączenia listew między sobą. Do stosowania wewnątrz i na zewnątrz pomieszczeń. Jedno opakowanie kleju wystarcza na połączenie średnio 80 metrów listew. Klej przezroczysty.

DE

Der Kleber ist für die Stoßkantenverklebung der Mardom Decor Stuckelemente bestimmt. Das Produkt enthält keine Lösungsmittel. Der Klebstoff sorgt für eine starke und dauerhafte Verbindung. Es kann auf verschiedenen Untergründen (z.B. Mineralputz, Gipskartonplatten, Holz, Beton, etc.) eingesetzt werden.

EN

An adhesive designed for bonding and grouting of Mardom Decor mouldings. In addition to its adhesive properties, it also seals the bonds between the elements. The product does not contain solvents. The adhesive provides strong and solid bonding. It can be applied on various surfaces (i.a. mineral plasters, plasterboard panels, wood, concrete, etc.).

RU

Клей предназначен для склеивания и заделки стыков профилей Mardom Decor. В дополнение к своим адгезионным свойствам он также выполняет функцию уплотняющего соединения между элементами. Продукт не содержит растворителей. Клей обеспечивает прочное и надежное соединение. Может наноситься на различные поверхности (например, минеральные штукатурки, гипсокартонные панели, дерево, бетон и т. д.).



50 ml

LAKIER SATYNOWY DO MASKOWANIA ŁĄCZEŃ

SATIN VARNISH FOR MASKING JOINTS | SATINLACK | АТЛАСНЫЙ ЛАК ДЛЯ МАСКИРОВКИ СТЫКОВ

PL

Satynowy lakier służy do maskowania łączy listew przypodłogowych Mardom Decor Premium, które są pokryte ekskluzywną satynową powłoką.

DE

Der Satinlack wird zum Abdecken von Mardom Decor Premium Sockelleisten verwendet, die mit einer exklusiven Satinbeschichtung versehen sind.

EN

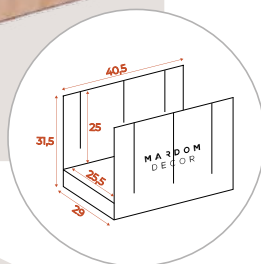
Satin varnish is used for masking Mardom Decor Premium skirting boards, which are covered with an exclusive satin coating.

RU

Атласный лак используется для маскировки стыков между плинтусами Mardom Decor Premium, которые покрыты эксклюзивным атласным покрытием.

SKRZYŃKA UCIOSOWA

MITER BOX | MITER BOX | СТУСЛО



PL

Skrzynka uciosowa Mardom Decor do przycinania listew pod kątem 45 lub 90 stopni. Wykonana z wysokogatunkowego materiału.

DE

Die Mardom Decor Gehrungslade zum Schneiden von Leisten in einem Winkel von 45° oder 90°. Sie ist aus hochwertigem Material hergestellt.

EN


Mardom Decor miter box for cutting mouldings at an angle of 45° or 90°. Made of highgrade material.

RU

Стусло Mardom Decor для резки профилей под углом 45 ° или 90 °. Изготовлено из высококачественного материала.

TAŚMA ALUMINIOWA

ALUMINIUM TAPE | ALUMINIUMBAND | АЛЮМИНИЕВАЯ ЛЕНТА



PL

Taśma aluminiowa służy do montażu listew oświetleniowych. Szerokość 5 cm. Długość: 45 m.

DE

Das Aluminium-Klebeband wird zur Befestigung von Lichtbändern verwendet. Breite 5 cm. Länge: 45 m.

EN

Aluminium tape, used for the installation of lighting mouldings. Width: 5 cm. Length: 45 m.

RU

Алюминиевая лента, используется для монтажа осветительных профилей. Ширина: 5 см. Длина: 45 м.



SŁUPEK EKSPOZYCYJNY

TOWER DISPLAY | MUSTER TOWER | БАШНЯ

224 x 59,5 cm

PL

Tekturowy słupek to ekspozytor, dzięki któremu na niewielkiej powierzchni zaprezentujesz wszystkie listwy.

DE

Der Muster Tower ist ein Ausstellungsstück, dank dem Sie alle Leisten auf einer kleinen Fläche präsentieren können.

EN

The cardboard tower is a display that allows you to present all the mouldings on a small area.

RU

Это легкий стенд из высокопрочного ламинированного гофрокартона, который позволяет вам представить весь ассортимент профилей на небольшой площади.

TABLICA „ELITE”

„ELITE” BOARD | „ELITE”-ANZEIGETAFEL | ЭКСПОЗИТОР „ELITE”

150 x 66 cm

PL

Prezentuje wszystkie listwy przypodłogowe.

DE

Die „Elite”-Anzeigetafel präsentiert alle Sockelleisten.

EN

The board presents all skirting boards.

RU

На экспозиторе «Elite» представлены все плинтусы.



TABLICA „PREMIUM”

„PREMIUM” BOARD | „PREMIUM”-ANZEIGETAFEL | ЭКСПОЗИТОР „PREMIUM”
133 x 45 cm

PL

Prezentuje wybrane listwy przypodłogowe pokryte satynową powłoką SupremeSatin®. Występuje w komplecie ze sztalugą.

DE

Die „Premium“-Anzeigetafel präsentiert ausgewählte Sockelleisten mit der Satinierung SupremeSatin®-Beschichtung. Es wird komplett mit einer Staffelei geliefert.

EN

The board presents selected skirting boards covered with SupremeSatin® coating. It comes complete with an easel.

RU

На экспозиторе „Premium” представлены отобранные плинтусы с покрытием SupremeSatin®. Он поставляется в комплекте с мольбертом.



TABLICA „PRESTIGE”

„PRESTIGE” BOARD | „PRESTIGE”- ANZEIGETAFEL | ЭКСПОЗИТОР „PRESTIGE”
150 x 94 cm

PL

Prezentuje wybrane listwy ścienne, sufitowe, karniszowe i oświetleniowe.

DE

Die „Prestige“-Anzeigetafel präsentiert ausgewählte Wand-, Decken-, Vorhangschiene und Beleuchtungsleisten.

EN

The board presents selected panel mouldings, cornice mouldings, curtain profiles and lighting mouldings.

RU

На экспозиторе „Prestige” представлены избранные молдинги, карнизы, шторные профили и осветительные профили.



TABLICA „BESTSELLERY”

„BESTSELLERS” BOARD | „BESTSELLERY”-ANZEIGETAFEL | ЭКСПОЗИТОР „BESTSELLERS”
150 x 50 cm

PL

Prezentuje listwy najczęściej wybierane przez klientów.

DE

Die „Bestsellery”-Anzeigetafel präsentiert die Leisten, die am häufigsten von Kunden gewählt werden.

EN

The board presents the mouldings that are the top-choice of the customers.

RU

На экспозиторе „Bestsellers” представлены профили, которые чаще всего выбирают клиенты.

WALIZKI ALUMINIOWE

ALUMINIUM SUITCASES | DIE ALUMINIUMKOFFER | АЛЮМИНИЕВЫЕ ЧЕМОДАНЫ



PL

Przenośne narzędzie, idealne dla architektów. Mała walizka zawiera listwy podłogowe. Duża walizka zawiera wybrane listwy ścienne, sufitowe, karniszowe i oświetleniowe.

Duża walizka: 49 x 64 x 17,5 cm

Mała walizka: 41,5 x 56,5 x 16,5 cm

DE

Die Aluminiumkoffer eignen sich ideal für Bauprojekte und Architekten. Der kleine Koffer enthält hierbei Sockelleisten. Der große Koffer enthält ausgewählte Wand-, Decken-, Gardinen- sowie LED taugliche Lichtleisten.

Große Koffer: 49 x 64 x 17,5 cm

Kleine Koffer: 41,5 x 56,5 x 16,5 cm

EN

A portable tool, ideal for architects. The small suitcase contains skirting boards. The large suitcase contains selected wall mouldings, cornice mouldings, curtain profiles and lighting mouldings.

Big suitcase: 49 x 64 x 17,5 cm

Small suitcase: 41,5 x 56,5 x 16,5 cm

RU

Это компактный маркетинговый инструмент, идеально подходящий для архитекторов. Небольшой чемоданчик содержит плинтусы. Большой чемодан содержит отобранные молдинги, карнизы, профили для штор и профили для освещения.

БОЛЬШОЙ ЧЕМОДАН: 49 x 64 x 17,5 cm

МАЛЫЙ ЧЕМОДАН: 41,5 x 56,5 x 16,5 cm



WALIZKA TEKSTUROWA

CARDBOARD SUITCASE | DAS KARTONSTECKTASCHE | КАРТОННЫЙ ЧЕМОДАН

133 x 45 cm

PL

Lekkie i kompaktowe rozwiązanie dla architektów. Zawiera katalog oraz listwy najczęściej wybierane przez klientów.

DE

Der praktische, stabile und leichte Karton ist die kompakte Lösung für Architekten. Er enthält eine Auswahl der gängigsten Sockelleisten, sowie einen kompletten Produktkatalog.

EN

A light and compact solution for architects. It contains a catalog and mouldings most frequently chosen by customers.

RU

Это легкое и компактное решение для архитекторов. Он содержит каталог и молдинги, наиболее часто выбираемые покупателями.



- PL**
1. Listwy powinny być aklimatyzowane przez około 48 godzin w pomieszczeniu, w którym będą montowane.
 2. Przykładamy listwę do rogu sufitu i ściany w pozycji montażowej.

- EN**
1. The mouldings should be acclimated for approximately 48 hours in the room in which they are installed.
 2. Place the moulding in the corner of the ceiling and wall in the desired installation position.

- DE**
1. Die Leisten sollten zur Aklimatisierung 48 Stunden bei Raumtemperatur gelagert werden.
 2. Die Leiste an der Wand-/Deckenfläche in die gewünschte Position bringen. Die zweite Leiste dagegensetzen.

- RU**
1. Профили должны быть акклиматизированы в течение 48 часов в помещении, в котором будут установлены.
 2. Прикладываем профиль к углу потолка и стены в положении для установки.



- PL**
3. Obrysujemy dolną i górną krawędź wzdłuż listwy aż do przeciwległej ściany, na której będziemy montowali drugą listwę.
 4. Analogicznie postępujemy na drugiej prostopadłej ścianie.

- EN**
3. Outline the top and bottom edge along the moulding all the way to the opposite wall, where the next moulding will be installed.
 4. Repeat the same actions on the perpendicular wall.

- DE**
3. Markieren Sie nun die entlang der zweiten Leiste mit einem Bleistift die Schnittfläche.
 4. Das wiederholen Sie verkehrt herum nun auch mit der zweiten Leiste.

- RU**
3. Обрисовываем нижний и верхний край вдоль профиля до противоположной стены, на которой будем устанавливать другой профиль.
 4. Аналогично выполняем действия на другой перпендикулярной стене.



- PL**
5. Uzyskujemy w ten sposób obrys i linie (kąty) montażu i cięcia listew względem siebie. Dolny punkt linii cięcia listwy znajduje się w samym narożniku tj. w punkcie łączenia dwóch ścian. Górny punkt linii cięcia listwa znajduje się na narysowanym w pkt 3 przecięciu linii krawędzi górnej listew (na suficie) pod kątem 90 stopni.

- EN**
5. In this way we obtain an outline and the lines (angles) for the installation and cutting of the mouldings in relation to each other. The lower point of the moulding cutting line is located in the corner, that is, at the point where the two walls join. The upper point of the moulding cutting line is located at the point (drawn in point 3) where the lines of the upper edges of the mouldings (on the ceiling) intersect at an angle of 90 degrees.

- DE**
5. Auf diese Weise haben Sie die genauen Schnittpunkte, welche mit einer Gehrungssäge oder auch Kappsäge passgenau geschnitten werden können. Der Winkel beträgt 90 Grad.

- RU**
5. Таким образом, мы получаем контур и линии (углы) монтажа и разреза профилей относительно друг друга. Нижняя точка линии разреза профиля находится в самом углу, т.е. в точке соединения двух стен. Верхняя точка линии разреза профиля находится на нарисованном в п. 3 пересечении линии верхнего края панелей (на потолке) под углом 90 градусов.



PL
 — 6. Cięcia dokonujemy na ukośnicy lub na odpowiednio dużym w stosunku do wysokości listwy korycie uciosowym.

EN
 — 6. The cutting is performed on a mitre or a mitre box sufficiently large in relation to the height of the moulding.

DE
 — 6. Achten Sie bitte auf eine ausreichend große Gehrun-
 gslade, in welche die Profile hineinpassen.

RU
 — 6. Отрезаем при помощи торцовочной пилы на соответственню большем относительно высоты профиля стусле.



PL
 — 7. Klej Fix Pro nakładamy po długości na lewej stronie profilu w miejscu styku z klejonym podłożem.
 8. Klej nakładamy faliście (ewentualnie liniowo w przypadku niewielkich listew o małej powierzchni klejenia).

EN
 — 7. The Fix Pro adhesive is applied along the length on the left side of the profile in the point of contact with the glued surface.
 8. The adhesive is applied in sinuous lines (or in straight lines in the case of small mouldings with small bonding area).

DE
 — 7. Nun den Mardom Fix Pro Kleber auf die vorgesehenen Klebeflächen auftragen.
 8. Der Kleber sollte wellenförmig aufgetragen werden. Bei klei-
 nen Leisten mit geringer Klebefläche auch linear.

RU
 — 7. Клей Fix Pro наносим по длине на левой стороне профиля в месте стыка со склеиваемым основанием.
 8. Клей наносим волнами (нанесение линиями - в случае небольших профилей с малой площадью склеивания).



PL
 — 9. Listwę mocno dociskamy do podłoża. Zbieramy nadmiar wyciśniętego kleju.

EN
 — 9. Firmly press the moulding against the surface. Remove the excess glue that was squeezed out.

DE
 — 9. Nun die Leiste fest an die endgültige Position drücken und den überschüssigen Kleber mit einem Spachtel entfernen.

RU
 — 9. Профиль сильно прижимаем к основанию. Собираем излишки вытекшего клея.



PL 10. Postępujemy analogicznie w przypadku drugiej ściany. Przykładamy i doklejamy drugi profil, odpowiednio docięty do łączonej listwy.

EN 10. Repeat the same actions on the second wall. Place and glue the second profile, properly cut to match the joined moulding.

DE 10. Diesen Vorgang wiederholen Sie mit der 2. Leiste, wobei darauf zu achten ist, dass Sie für die Stoßverbindung der beiden Leisten den Mardom Fix Extra Kleber verwenden.

RU 10. Аналогично выполняем действия для другой стены. Прикладываем и приклеиваем другой профиль, соответственно срезанный для соединения с первым профилем.



PL 11. Łączenie dwóch listew wypełniamy klejem Fix Extra, dociskając następnie do siebie obie listwy. Nadmiar kleju zbieramy. Po 1-2 godzinach należy skontrolować i ewentualnie zebrać nadmiar kleju Fix Extra (ponieważ potrafi w wyniku reakcji z ProFoam® wypłynąć na wierzch).

EN 11. Fill the joint between the two mouldings with Fix Extra adhesive and press both mouldings together. Collect the excess adhesive. After 1-2 hours it is necessary to check and possibly collect excess Fix Extra adhesive (as it can may come out on the surface due to a reaction with ProFoam®).

DE 11. Nach dem zusammen drücken der Leisten entfernen Sie den überschüssigen Fix Extra Kleber sorgfältig mit einem scharfen Spachtel. In der Aushärtung quillt der Kleber leicht nach, so dass Sie nach 1 bis 2 Stunden den überschüssigen Kleber erneut abziehen sollten. Nach endgültiger Aushärtung ist dieser nicht schleifbar!

RU 11. Стык между двумя профилями заполняем клеем Fix Extra, дожимая затем друг к другу оба профиля. Излишки клея собираем. Через 1-2 часа следует проконтролировать и собрать излишки клея Fix Extra (поскольку в результате реакции с ProFoam® может вытекать).



PL 12. Szczelinę pomiędzy ścianą/sufitem a listwą, oraz pomiędzy dwoma listwami, obrabiamy przy pomocy kleju Fix Pro. Zbieramy nadmiar kleju. Po stwardnieniu klej Fix Pro można szlifować

EN 12. Fill the gap between the wall/ceiling and the moulding, and the gap between the two mouldings with Fix Pro adhesive. Collect the excess adhesive. The Fix Pro adhesive can be grinded once it is cured.

DE 12. Zum Abschluss sämtliche noch bestehenden Fugen mit dem Mardom Fix Pro ausspritzen. Dieser kann nach der Trocknung mit allen handelsüblichen Anstrichmitteln gestrichen werden.

RU 12. Щель между стеной/потолком и профилем, а также между двумя профилями заделываем при помощи клея Fix Pro. Собираем излишки клея. После затвердевания клей Fix Pro можно шлифовать.



PL
13. Do końcowego maskowania i wygładzania łączeń można użyć szpachli.

EN
13. A putty knife can be used for the final masking and smoothing of the joints.

DE
13. Zur Verdichtung zwischen Leiste und Decke, bzw. Wandfläche nehmen Sie bitte auch den Mardom Fix Pro Kleber.

RU
13. Для завершающей маскировки и заглаживания стыков можно использовать шпатель.

PL
W przypadku listew podłogowych inox oraz aluminium należy bardzo precyzyjnie dociąć listwę pod kątem 45 stopni.

EN
In the case of inox (stainless steel) and aluminum skirting boards, the skirting has to be precisely cut at an angle of 45 degrees.

DE
Bei den Inox-und Aluminium Sockelleisten achten Sie bitte darauf, das diese an den Stößen sauber in einem 45 Grad Winkel gesägt werden.

RU
В случае плинтусов с атласным покрытием и из „алюминия“, следует очень точно срезать плинтус под углом 45 градусов.

PL
Odwiedź nas na kanale MARDOM DECOR na youtube.com

EN
Visit the MARDOM DECOR channel on youtube.com

DE
Eine anschauliche Anleitung der Verarbeitung finden Sie auch auf unserem YouTube Kanal unter Mardom Decor.

RU
Посетите наш канал MARDOM DECOR на youtube.com

INFORMACJE TECHNICZNE

TECHNICAL INFO | TECHNISCHE INFORMATIONEN | ТЕХНИЧЕСКАЯ ИНФОРМАЦИЯ

PL

Produkty Mardom Decor mogą być montowane na zewnątrz budynków i w pomieszczeniach o podwyższonej wilgotności. Konieczne jest wówczas zastosowanie kleju Mardom Fix Extra. Przy montażu na zewnątrz, produkty muszą zostać pokryte farbą zewnętrzną.

Stosując oświetlenie LED, zalecamy oklejanie listew taśmą aluminiową Mardom Decor Alu Tape dla uzyskania jeszcze lepszego efektu wizualnego. Listwa oklejona taśmą daje efekt równomiernego podświetlenia - bez miejscowego przebijania światła.

Aby zapobiec problemom z montażem, produkty należy aklimatyzować przez 24-48 godzin w pomieszczeniu, w którym będą montowane.

Zalecamy sprawdzenie wymiarów produktów przed montażem, ponieważ wartości podane w katalogu mogą nieznacznie odbiegać od rzeczywistości.

GWARANCJA

Na produkty Mardom Decor obowiązuje 12 miesięcy gwarancji pod warunkiem zastosowania klejów sugerowanych przez firmę Mardom Sp. z o.o. oraz spełnienia wszystkich warunków dotyczących instrukcji montażu. Gwarancja nie uwzględnia wad i uszkodzeń spowodowanych niewłaściwym przygotowaniem do instalacji, użytkowaniem lub montażem.

Wszelkie parametry techniczne oraz atesty na tworzywa PolyForce® oraz ProFoam® dostępne są na stronie www.mardomdecor.com.

EN

Mardom Decor products can be installed outdoors and in rooms with high humidity. It is necessary to use Mardom Fix Extra adhesive then. When you install the mouldings outdoors, the products must be covered with exterior paint.

When you use LED lighting, we recommend to cover the mouldings with Mardom Decor Alu Tape for even better visual effect. The moulding covered with tape gives the effect of even illumination - without the transparency.

We recommend checking the product dimensions prior to installation, because the values given in the catalog may slightly differ from actual measurements.

In order to prevent issues with installation, products should be acclimated for 24-48 hours in the room in which they will be installed.

GUARANTEE

Mardom Decor products are covered by a 12 month warranty, provided that the customer uses the adhesives suggested by Mardom Sp. z o.o. and all the conditions relating to the installation instructions are met. The warranty does not cover defects and damage resulting from improper preparation for installation, improper use or improper installation.

All the technical parameters and certificates for the PolyForce® and ProFoam® materials are available on the www.mardomdecor.com website.

DE

Die Produkte von Mardom Decor können im Außenbereich und in Räumen mit erhöhter Luftfeuchtigkeit angebracht werden. Die Verwendung von Mardom Fix Extra Kleber ist hierfür erforderlich. Bei der Verwendung im Außenbereich müssen die Produkte mit einer Außenlackierung versehen werden.

Bei der Verwendung von LED-Beleuchtung empfehlen wir, die Innenseite der Leisten mit Mardom Decor Alu Tape zu bekleben, um einen optimalen Abstrahlwinkel zu erzielen.

Wir empfehlen, die Abmessungen der Produkte vor der Installation zu überprüfen, da die im Katalog angegebenen Werte geringfügig abweichen können.

Um Probleme bei der Installation zu vermeiden, müssen die Produkte für 24-48 Stunden in einem Raum offen lagern, bevor sie verbaut werden.

GARANTIE

Für Mardom Decor-Produkte ist eine 12-Monate-Garantie vorausgesetzt, sofern die von der Firma Mardom Sp. z o.o. vorgeschlagenen Klebstoffe verwendet und alle Bedingungen für Installationsanweisungen erfüllt werden. Die Garantie umfasst nicht Mängel und Schäden, die durch unsachgemäße Vorbereitung für die Installation, Verwendung oder Montage verursacht werden.

Alle technischen Spezifikationen und Freigaben von ProFoam®- PolyForce®-Kunststoffen sind auf der Seite www.mardomdecor.com verfügbar.

RU

Изделия Mardom Decor можно устанавливать на улице и в помещениях с повышенной влажностью. При этом необходимо использовать клей Mardom Fix Extra. При установке на открытом воздухе изделия должны быть покрыты краской для наружных работ.

При использовании светодиодного освещения мы рекомендуем покрывать поверхности профилей изнутри алюминиевой лентой Mardom Decor Alu Tape для улучшения визуального эффекта. Отражающие поверхности профилей, покрытые лентой, дают эффект равномерного освещения - без локального просвечивания.

Мы рекомендуем проверять размеры продукции перед монтажом, поскольку значения, указанные в каталоге, могут немного отличаться от реальных.

Чтобы избежать проблем с монтажом, продукцию следует акклиматизировать в течение 24-48 часов в помещении, в котором она будет установлена.

ГАРАНТИЯ

На продукцию Mardom Decor действует гарантия 12 месяцев при условии применения клеев, рекомендованных фирмой Mardom Sp. z o.o., а также при выполнении всех условий, касающихся монтажа. Гарантия не учитывает дефекты и повреждения, возникшие по причине несоответствующей подготовки к установке или монтажу.

Все технические параметры и аттестаты на материалы PolyForce® и ProFoam® доступны на сайте www.mardomdecor.com.

B							
B2002	064	C4002W	066, 068	D3542	073, 078, 079, 083	MD026	033
B2003	064	C5000-4H	069, 071	D3543	073, 078, 079, 083	MD094	004, 026, 039
B2004	064	C5000-4W	065, 067	D3544	074, 078	MD094E	084
B2021	064	C5001-4H	070, 071	D5002	073	MD094P	026
B3002	062	C5001-4W	066, 067	D5003	075, 079	MD095	016, 028
B3014	062	C5002-4H	070, 072			MD095P	028
B3015	064	C5002-4W	066, 068			MD105	056
B3020	063	C8031	082	MD		MD118	054
B3021	062	C8032	082	—		MD234	024, 048
B3023	063	C8035	082	MD001	024	MD234P	024
B3025	004, 063			MD001P	024	MD235	024
B3029	062			MD002	029, 033, 048, 080	MD235P	024
B3030	062	D		MD003	029, 016, 030, 032	MD236	026
B3033	062	—		MD004	024	MD236P	026
B3038	063	D1500	076	MD004P	024	MD237	037
B3047	063	D1501	076, 078	MD005	027	MD255	033, 040
B3050	064	D1504	077, 079, 083	MD005P	027	MD258	025
B3077	064	D1511	021, 076, 078, 079, 083, 086	MD006	027	MD258E	084
B3110	062	D1515	077, 079	MD006P	027	MD258P	025
		D1516	077, 078	MD007	034	MD317	034
		D1518	077, 078	MD008	025	MD325	029, 030, 033
		D1523	077, 079	MD008E	084	MD354	027
		D1541	035, 076, 078	MD008P	025	MD354P	027
		D2512	081, 083	MD009	026, 039, 040	MD355	026
		D2531	081, 083	MD009E	085	MD355P	026
		D3003	075, 078, 079	MD009P	026	MD356	027, 030
		D3007	074, 079	MD010	032	MD356P	027
		D3008	073, 079	MD011	024	MD356E	085
		D3010	075, 079	MD011P	024	MD358	027, 080
		D3011	075, 078	MD012	032	MD358P	027
		D3012	075, 078	MD013	026	MD359	024, 084
		D3016	073, 078, 079	MD013P	026	MD359E	084
		D3017	074, 078	MD014	025	MD359P	024
		D3023	073, 078	MD014P	025	MD360	028, 029, 086
		D3024	074, 078	MD016	013, 026, 036, 055	MD360P	028
		D3502	073, 078	MD016P	026	MD361	028
		D3503	074, 078, 079	MD017	024	MD361P	028
		D3505	074, 078	MD017P	024	MD362	055
		D3509	075, 078	MD018	025	MD363	027
		D3514	081, 083	MD018P	025	MD363P	027
		D3515	081, 083	MD020	021, 028	MD367	044, 055
		D3516	081, 083	MD020P	028	MD368	043, 054
		D3517	081, 083	MD024	025, 035, 055	MD369	055
		D3518	081, 083	MD024P	025	MD413	032
		D3519	074, 078, 083	MD025	027, 036, 052, 056	MD8300	025
		D3533	074, 078	MD025P	027	MD8300P	025

C

SPIS PRODUKTÓW

TABLE OF PRODUCTS | PRODUKTLISTE | СПИСОК ПРОДУКТОВ

MDA

MDA002 049
 MDA005 049
 MDA007 049
 MDA008 049
 MDA040 049
 MDA046 050
 MDA067 050
 MDA072 050, 058
 MDA098 050
 MDA106 049
 MDA109 051
 MDA113 051
 MDA121 049
 MDA138 050
 MDA212 049
 MDA218 050
 MDA401 050

MDB

MDB001 044
 MDB063 042
 MDB064 044
 MDB070 054
 MDB080 055
 MDB100 056
 MDB101 057
 MDB102 044
 MDB103 047
 MDB104 047
 MDB105 046
 MDB106 043
 MDB108 046
 MDB110 045, 048
 MDB111 045
 MDB112 042
 MDB115 056
 MDB117 030, 045
 MDB118 045
 MDB121 046
 MDB123 037
 MDB127 043
 MDB128 047

MDB130 042
 MDB131 045
 MDB132 043
 MDB134 044
 MDB135 021, 042
 MDB136 042
 MDB137 045, 029
 MDB140 047
 MDB142 045
 MDB145 043
 MDB147 043
 MDB150 052, 057
 MDB152 044
 MDB154 046
 MDB155 047
 MDB156 046
 MDB158 040, 046
 MDB161 045
 MDB167 043
 MDB169 004, 046
 MDB172 042
 MDB174 043
 MDB180 030, 042
 MDB185 044
 MDB210 042
 MDB213 044
 MDB214 046

MDC

MDC217 038
 MDC236 038
 MDC239 038
 MDC250 038, 060, 061
 MDC250-11 061
 MDC250-12 060
 MDC252 021, 038, 061
 MDC252-11 021, 061
 MDC255 038
 MDC258 038, 060, 061
 MDC258-12 060
 MDC258-13 061

MDD

MDD305 035
 MDD308 034, 060, 061
 MDD308-11 061
 MDD308-12 060
 MDD311 035
 MDD312 021, 032
 MDD314 034, 039, 086
 MDD315 037
 MDD316 032
 MDD318 033, 060
 MDD318-12 060
 MDD325 033, 060
 MDD325-12 060
 MDD332 004, 033, 060, 061
 MDD332-11 061
 MDD332-12 061
 MDD332-13 060
 MDD334 036
 MDD335 037
 MDD338 021, 035
 MDD339 035
 MDD345 036, 039
 MDD346 030, 034, 086
 MDD351 035
 MDD356 036
 MDD410 036
 MDD412 034, 076, 079
 MDD413 032, 086
 MDD414 034

QL

QL001 057
 QL002 055
 QL006 034, 054
 QL007 025, 054
 QL007P 025
 QL008 054
 QL009 056
 QL010 056
 QL011 020, 056
 QL016 021
 QL017 036, 054

QL019 025, 026, 035, 052, 054, 055
 QL019P 025, 026
 QL021 024, 026, 052, 054
 QL021P 024, 026
 QL022 013, 032
 QL023 012, 013, 033, 052
 QL026 020
 QL036 020
 QL046 020
 QL056 021
 QL066 020
 QL076 020
 QL086 020
 QL116 016, 020
 QR001 063
 QR002 052, 063
 QR005 063
 QS003 028
 QS003P 028
 QS004 027
 QS004P 027
 QS009 026
 QS009P 026
 QS011 022, 028, 036, 056
 QS011P 028



MARDOM DECOR

Ratajska 11a

91-231 Łódź

Poland

tel. +48 42 678 67 86

www.mardomdecor.com

www.mardom-sp.pl

mardomdecor@mardom-sp.pl



Mardom Decor

MARDOM
DECOR